

REMINGTON®
style

Compact 1800



D5000



REMINGTON

Compact 1800W



ENGLISH

Thank you for buying your new Remington® product.
Before use, please read the instructions carefully, and keep them in a safe place for future reference.



PRODUCT FEATURES

A 1800 watt hairdryer

B 3 heat/2 speed switch settings with  eco setting

Using dryer on the mid heat setting ( eco) saves more energy than using it on the high heat setting.

C Removable easy-clean rear grille - Apply pressure to the sides of the rear grille and pull to remove. Line up the rear grille and push to re-attach.

D Concentrator

E Hang up loop

F 1.8m cord

2 year guarantee



CLEANING AND MAINTENANCE

To maintain peak product performance and to prolong motor life, it is important to regularly remove dust and dirt from the rear grille and clean with a soft brush.



SAFETY CAUTIONS

WARNING - FOR ADDITIONAL PROTECTION THE INSTALLATION OF A RESIDUAL CURRENT DEVICE (RCD) WITH A RATED RESIDUAL OPERATING CURRENT NOT EXCEEDING 30mA IS ADVISABLE. ASK AN ELECTRICIAN FOR ADVICE.

WARNING - THIS APPLIANCE MUST NOT BE TAKEN INTO A BATHROOM. IT SHOULD NOT BE USED NEAR BATHTUBS, SHOWERS, BASINS OR OTHER VESSELS CONTAINING WATER OR OTHER LIQUIDS.

GB

D

NL

F

E

I

DK

S

FIN

P

SK

CZ

PL

HUN

RU

TR

RO

GR

SL

HR

AE

ENGLISH



This product is not suitable for use in bath or shower.

THE HAIRDRYER SHOULD BE UNPLUGGED FROM MAINS SUPPLY WHEN NOT IN USE.

- ▶ Do not leave the dryer unattended when switched on.
- ▶ Allow the dryer to cool down before storage.
- ▶ Do not immerse in water or other liquids.
- ▶ Do not wrap the cord around the unit. Check cord regularly for any sign of damage. Damaged cords can be dangerous.
- ▶ In use, take care that the inlet and outlet grilles are not blocked in any way as this will cause the unit to automatically stop. Should this occur, switch off and allow the unit to cool down.
- ▶ Ensure the inlet grille is free from obstructions such as household fluff, loose hair etc.
- ▶ Do not place hairdryer on soft material e.g. carpet, bedding, towels, rugs etc.
- ▶ Do not leave the dryer switched on when you set it down.
- ▶ Always ensure the voltage to be used corresponds to the voltage stated on the unit.
- ▶ Do not direct the airflow towards the eyes or other sensitive areas.
- ▶ Keep this product out of reach of children. The use of this appliance by persons with reduced physical, sensory or mental capabilities or lack of experience and knowledge can give cause to hazards. Persons responsible for their safety should give explicit instructions or supervise the use of the appliance.
- ▶ Do not use any attachments with this hairdryer, other than those supplied by Remington®.
- ▶ Avoid allowing any part of the hairdryer to contact the face, neck or scalp.
- ▶ This appliance is not intended for commercial or salon use.
- ▶ If the supply cord of this unit becomes damaged, discontinue use immediately and return the appliance to your nearest authorised Remington® service dealer for repair or replacement in order to avoid a hazard.
- ▶ Special tools are required for any examination, adjustment or repair. Unqualified repair work could lead to hazardous conditions for the user.
- ▶ We do not accept responsibility for damage to the product, persons or other item(s), caused by misuse, abuse or non-compliance with these instructions.

ENGLISH



WIRING INSTRUCTIONS UK PLUGS ONLY

This product is fitted with a BS1363 plug fused at 13A. If the plug is unsuitable, it should be disconnected and an appropriate plug fitted as detailed below. If it is necessary to replace the plug fuse, use only fuses that are approved to BS1362, rated at 13A. If in doubt consult a qualified electrician.

The wires in the mains lead are coloured in accordance with following code:



BLUE - NEUTRAL

BROWN - LIVE

As the colours of the wires in the mains lead of this appliance may not correspond with the coloured markings identifying the terminals in your plug, proceed as follows:

- The wire which is coloured BLUE must be connected to the terminal which is marked 'N' or coloured BLACK. The wire which is coloured BROWN must be connected to the terminal which is marked 'L' or coloured RED. Never connect either of the wires to the big EARTH terminal marked 'E' or coloured GREEN or GREEN AND YELLOW.



PROTECT THE ENVIRONMENT

Do not dispose of the product in household waste at the end of its life. Disposal can take place at the Remington® Service Centre or appropriate collection sites.



For further information on recycling see www.remington-europe.com

GB

D

NL

F

E

I

DK

S

FIN

P

SK

CZ

PL

HUN

RU

TR

RO

GR

SL

HR

AE

3



ENGLISH

2
YEARS

SERVICE AND WARRANTY



This product has been checked and is free of defects. We warrant this product against any defects that are due to faulty material or workmanship for the warranty period from the original date of consumer purchase. If the product should become defective within the warranty period, we will repair any such defect or elect to replace the product or any part of it without charge provided there is proof of purchase. This does not mean an extension of the warranty period.

In the case of a warranty simply call the Remington® Service Center in your region.

This warranty is offered over and above your normal statutory rights.

The warranty shall apply in all countries in which our product was sold via an authorised dealer.

This warranty does not include damage to the product by accident or misuse, abuse, alteration to the product or use inconsistent with the technical and/or safety instructions required. This warranty shall not apply if the product has been dismantled or repaired by a person not authorised by us.



Vielen Dank, dass Sie sich für dieses Produkt von Remington® entschieden haben. Lesen Sie die Bedienungsanleitung vor der ersten Benutzung sorgfältig durch und bewahren Sie diese für ein späteres Nachschlagen gut auf.



PRODUKTMERKMALE

- A Haartrockner mit 1800 Watt
 - B 3 Heiz- / 2 Gebläsestufen mit **eco**-Einstellung
Wenn Sie den Haartrockner bei mittlerer Temperatureinstellung (**eco**) verwenden statt bei hoher, sparen Sie Energie.
 - C Abnehmbares, einfach zu reinigendes Lufteinlassgitter – Drücken Sie seitlich auf das Lufteinlassgitter und ziehen Sie es ab. Richten Sie das Lufteinlassgitter aus und drücken Sie es wieder fest.
 - D Stylingdüse
 - E Aufhängöse
 - F Netzkabel (1,8 m)
- 2 Jahre Garantie



REINIGUNG UND PFLEGE

Um die volle Leistungsfähigkeit des Produktes zu erhalten und für eine lange Lebensdauer, ist es wichtig, das Lufteinlassgitter regelmäßig mit einer weichen Bürste von Staub und Schmutz zu säubern.



SICHERHEITSHINWEISE

WARNUNG – FÜR EINEN ZUSÄTZLICHEN SCHUTZ EMPFIEHLT SICH DIE INSTALLATION EINES FEHLERSTROMSCHUTZSCHALTERS (RCD) MIT EINEM BEMESSUNGSDIFFERENZSTROM VON HÖCHSTENS 30 MA. BITTEN SIE EINE ELEKTROINSTALLATEUR UM RAT.

GB

D

NL

F

I

DK

S

FIN

P

SK

CZ

PL

HUN

RU

TR

RO

GR

SL

HR

CRO

AE

WARNUNG – DIESES GERÄT DARF NICHT IN DER BADEWANNE, UNTER DER DUSCHE, IN DER NÄHE VON WASCHBECKEN ODER ANDEREN BEHÄLTERN, DIE MIT WASSER ODER ANDEREN FLÜSSIGKEITEN GEFÜLLT SIND, BENUTZT WERDEN.



Dieses Gerät ist nicht für die Nassanwendung geeignet.

DER NETZSTECKER DES GERÄTES MUSS AUS DER STECKDOSE GEZOGEN WERDEN, WENN ES NICHT BENUTZT WIRD.

- ▶ Den Haartrockner nicht unbeaufsichtigt lassen, wenn er eingeschaltet ist.
- ▶ Den Haartrockner erst vollständig abkühlen lassen, bevor er wieder verstaut wird.
- ▶ Nicht in Wasser oder andere Flüssigkeiten eintauchen.
- ▶ Wickeln Sie das Netzkabel nicht um das Gerät. Überprüfen Sie das Kabel regelmäßig auf Anzeichen von Beschädigung. Ein beschädigtes Netzkabel stellt ein Sicherheitsrisiko dar und ist gefährlich. Im Fall einer Beschädigung des Netzkabels die Benutzung unverzüglich einstellen. Kontaktieren Sie kostenlos das Remington® Servicecenter unter 00800 821 700 821 um das Gerät reparieren oder ersetzen zu lassen.
- ▶ Achten Sie darauf, dass Luftein- und Auslassgitter frei von Verstopfungen wie z. B. Fusseln, Haaren usw. sind. Sollte ein Gitter verstopft sein, schaltet sich das Gerät automatisch ab. Sollte dies passieren, stecken Sie das Gerät aus, lassen Sie es abkühlen und entfernen Sie die Verstopfung.
- ▶ Den Haartrockner nicht auf weiche Flächen wie z. B. Teppiche, Bettwäsche, Handtücher, Badvorleger usw. legen.
- ▶ Schalten Sie den Haartrockner immer erst aus, bevor Sie ihn ablegen.
- ▶ Vergewissern Sie sich immer, dass die verwendete Netzspannung der auf dem Gerät angegebenen Spannung entspricht.
- ▶ Luftströmung nicht direkt auf die Augen oder andere empfindliche Körperteile richten.
- ▶ Nicht in der Nähe von Kindern aufbewahren. Die Verwendung dieses Geräts durch Personen mit eingeschränkten physischen, sensorischen oder geistigen Fähigkeiten oder mangelnden Erfahrungen und Kenntnissen birgt gewisse Risiken. Für deren Sicherheit verantwortliche Personen sollten ausdrückliche Anweisungen zur Nutzung des Geräts erteilen oder diese überwachen.
- ▶ Mit diesem Haartrockner dürfen nur die von Remington® gelieferten Aufsätze benutzt werden.
- ▶ Vermeiden Sie jegliche Berührung von Teilen des Gerätes mit Gesicht, Nacken oder Kopfhaut.
- ▶ Dieses Gerät ist nicht für eine gewerbliche Nutzung oder Verwendung in Friseursalons bestimmt.

- ▶ Für eine Prüfung, Korrektur oder Reparatur dieses Gerätes sind besondere Werkzeuge erforderlich. Unsachgemäße Eingriffe und Reparaturen von nicht qualifizierten Personen am Gerät können den Benutzer gefährden.
- ▶ Wir übernehmen keine Haftung für eine Beschädigung des Gerätes oder sonstige Sachschäden und Verletzungen, die auf falschen Gebrauch, Missbrauch des Gerätes oder Nichtbeachtung dieser Anleitung zurückzuführen sind.



SCHÜTZEN SIE UNSERE UMWELT

Werfen Sie das Produkt nicht in den Hausmüll, wenn Sie ihn nicht mehr benutzen. Sie können ihn bei unseren Remington®-Servicecentern oder bei geeigneten Sammelstellen entsorgen.



Für weitere Informationen zum Thema Recycling siehe www.remington-europe.com

2

years

SERVICE UND GARANTIE

Dieses Produkt wurde sorgfältig geprüft und ist frei von Mängeln. Remington® gewährt für dieses Produkt eine Garantie von zwei Jahre ab dem Datum des Originalkaufbelegs gegen Defekte, die auf fehlerhafte Materialien oder Verarbeitung zurückzuführen sind. Tritt während der Garantiezeit ein Fehler am Gerät auf, wird es kostenfrei repariert oder ausgetauscht, wenn ein Kaufbeleg vorliegt. Dies führt nicht zu einer Verlängerung der Garantiezeit.

Kontaktieren Sie in einem Garantiefall kostenlos das Remington® Servicecenter unter 00800 821 700 821 um das Gerät reparieren oder ersetzen zu lassen.

Diese Garantie gilt zusätzlich zu Ihren gesetzlichen Verbraucherrechten.

Diese Garantie erstreckt sich auf alle Länder, in denen das Produkt über einen Vertragshändler verkauft wird.

Diese Garantie erstreckt sich nicht auf Schäden am Produkt, die auf Unfälle oder fehlerhafte Verwendung, Missbrauch, Änderungen am Produkt oder unsachgemäßen Gebrauch entgegen den technischen oder Sicherheitshinweisen zurückzuführen sind. Eine Garantieleistung ist ausgeschlossen, wenn das Gerät von einer nicht von Remington® autorisierten Person demontiert oder repariert wurde.

GB

D

NL

E

F

I

DK

S

FIN

P

SK

CZ

PL

HUN

RU

TR

RO

GR

SL

HR



AE

NEDERLANDS

Hartelijk dank voor het kopen van uw nieuwe Remington® product.
Lees de instructies voor gebruik zorgvuldig door, en bewaar ze op een veilige plaats zodat u ze later nog eens door kunt lezen.



PRODUCT EIGENSCHAPPEN

- A 1800 watt haardroger
- B 3 warmte-/2 snelheidsstanden met -instelling
Gebruik de haardroger op de middelste stand (): deze stand verbruikt minder energie dan de hoge stand.
- C Onderhoudsvriendelijke, eenvoudig te verwijderen roostertje - Druk op beide zijden van het roostertje en trek het er vervolgens af. Zet het roostertje correct terug en druk het vast.
- D Blaasmond
- E Ophangoog
- F Snoer, 1,8 meter

2 jaar garantie



SCHOONMAKEN EN ONDERHOUD

Om de top-prestatie van het product te handhaven en de levensduur van de motor te verlengen is het belangrijk regelmatig stof en vuil uit het achterfilter en rooster te verwijderen en schoon te maken.



VEILIGHEIDSVOORSCHRIFTEN

WAARSCHUWING - VOOR EXTRA BESCHERMING VERDIEND HET AANBEVELING OM EEN RESTSTROOMVERZEKERING (RCD) MET EEN OPGEGEVEN RESTSTROOMWERKSPANNING VAN MAXIMAAL 30mA TE GEBRUIKEN. RAADPLEEG UW INSTALLATEUR.

WAARSCHUWING - ZE MOGEN NIET WORDEN GEBRUIKT BIJ BADKUIPEN, DOUCHES, WASTAFELS OF ANDERE RESERVOIRS DIE WATER OF ANDERE VLOEISTOFFEN BEVATTEN.



Dit product is niet geschikt voor gebruik in bad of onder de douche.

WANNEER NIET IN GEBRUIK, MOET DE STEKKER VAN DE HAARDROGER UIT HET STOPCONTACT WORDEN GENOMEN.

- ▶ De haardroger niet onbeheerd achterlaten, wanneer aangeschakeld.
- ▶ Laat de haardroger afkoelen voor dat deze wordt opgeborgen.
- ▶ Niet in water of in andere vloeistoffen onderdompelen.
- ▶ Het snoer niet om het apparaat wikkelen. Controleer het snoer regelmatig op eventuele beschadigingen. Beschadigde snoeren zijn gevaarlijk.
- ▶ Tijdens gebruik er op letten of de inlaat- en uitlaatroosters op geen enkele wijze zijn geblokkeerd, dit zal de haardroger automatisch doen stoppen. Indien dit gebeurt, dan de haardroger uitschakelen en laten afkoelen.
- ▶ Zorg ervoor dat het inlaatrooster vrij is van obstructies zoals huishoudpluisjes, losse haren, etc.
- ▶ De haardroger niet op zacht materiaal, zoals tapijt, beddengoed, handdoeken, vloerkleden, etc plaatsen.
- ▶ Laat de haardroger niet aan staan als u de droger neerlegt.
- ▶ Zorg ervoor dat het voltage overeenkomt met het aangegeven voltage op het apparaat.
- ▶ De luchtstroom niet op de ogen of andere gevoelige plaatsen richten.
- ▶ Dit product buiten het bereik van kinderen houden. Het gebruik van dit apparaat door personen met beperkte fysieke, sensorische of mentale mogelijkheden of personen die een gebrek aan ervaring of kennis hebben, kan tot gevaarlijke situaties leiden. De personen die voor hun veiligheid verantwoordelijk zijn, dienen expliciete instructies te geven of toezicht op het gebruik van het apparaat te houden.
- ▶ Gebruik geen andere hulpstukken met de haardroger anders dan die welke door Remington® zijn/worden geleverd.
- ▶ Vermijd dat enig deel van de haardroger in contact komt met het gezicht, nek of hoofdhaar.
- ▶ Dit apparaat is niet bedoeld voor commercieel gebruik of gebruik in een salon.
- ▶ Als het snoer van deze haardroger beschadigd raakt, onmiddellijk het gebruik ervan stoppen en het apparaat naar uw dichtstbijzijnde erkende Remington® service dealer brengen voor reparatie of vervanging.
- ▶ Voor het onderzoeken, afstellen of repareren zijn speciale gereedschappen nodig. Reparatiewerk door onbevoegden kan gevaar voor de gebruiker tot gevolg hebben.
- ▶ Wij aanvaarden geen verantwoordelijkheid voor schade aan het product, personen of andere zaken, die het gevolg zijn van verkeerd gebruik, misbruik of het niet in acht nemen van deze gebruiksaanwijzingen.

NEDERLANDS



BESCHERM HET MILIEU

Aan het einde van zijn levensduur mag dit product niet met het reguliere huisvuil worden afgevoerd. Afvoer mogelijk via onze Remington® Service Centra of daarvoor geschikte verzamelcentra.



Voor informatie over recycling kijk op www.remington-europe.com

2
years

SERVICE EN GARANTIE

Dit product is gecontroleerd en is vrij van gebreken. Wij garanderen voor de garantieperiode vanaf de oorspronkelijke aankoopdatum dat dit product vrij is van gebreken ten aanzien van materiaal en afwerking. Mocht het product binnen de garantieperiode defect gaan, dan zullen wij het product naar eigen inzicht kosteloos geheel vervangen of gedeeltelijk repareren, mits een bewijs van aankoop kan worden overhandigd. Dit zal de garantietermijn echter niet verlengen.

Neem bij claims gewoon contact op met het Remington® Service Center in uw regio.

Deze garantie prevaleert en geldt in aanvulling op normaal geldende wettelijke consumentenrechten.

Deze garantie is van toepassing in alle landen waar ons product via geautoriseerde dealers werd verkocht.

Deze garantie geldt niet ten aanzien van beschadigingen aan het product ten gevolge van een ongeluk of verkeerd gebruik, misbruik, gevolgen van aan het product aangebrachte wijzigingen of het niet in acht nemen van de gebruiksaanwijzingen, of vereiste technische instructies en/of veiligheidsinstructies. De garantie is niet van toepassing indien het product door derden werd gedemonteerd of werd gerepareerd door een persoon die hiervoor geen (schriftelijke) autorisatie van ons heeft ontvangen.

Merci d'avoir fait confiance à Remington® pour l'achat de votre sèche-cheveux. Avant utilisation, veuillez lire attentivement les instructions et les conserver dans un endroit sûr pour toute consultation ultérieure.



CARACTERISTIQUES TECHNIQUES

- A Sèche-cheveux 1800 watts
- B Bouton de réglage 3 positions de température / 2 vitesses avec Réglage **eco**
La position médiane de température (**eco**) consomme moins d'énergie que la position haute température.
- C Grille arrière amovible, pour un nettoyage facile – Appuyez sur les côtés de la grille arrière et tirez pour l'enlever. Aligned la grille et poussez pour la remettre en place.
- D Concentrateur d'air
- E Anneau de suspension
- F Cordon de 1,8m

Garantie 2 ans



NETTOYAGE ET ENTRETIEN

Afin de maintenir le niveau de performance optimal du produit et de prolonger la durée de vie de son moteur, il est vivement recommandé d'ôter régulièrement la poussière et les cheveux retenus par la grille du filtre à air et de la nettoyer avec une brosse à poils doux.



PRECAUTIONS DE SECURITE

AVERTISSEMENT – POUR UNE PROTECTION SUPPLEMENTAIRE, L'INSTALLATION DE COURANT RESIDUEL (RCD) AVEC UN DIFFERENTIEL RESIDUEL NOMINAL NE DEPASSANT PAS 30mA EST RECOMMANDEE. DEMANDEZ L'AVIS D'UN INSTALLATEUR.

AVERTISSEMENT - NE PAS UTILISER A PROXIMITE D'UNE BAIGNOIRE, D'UNE DOUCHE, D'UN LAVABO OU DE TOUT AUTRE EQUIPEMENT CONTENANT DE L'EAU OU TOUT AUTRE LIQUIDE.



Ce produit ne convient pas à une utilisation dans le bain ou la douche.

CE SÈCHE-CHEVEUX DOIT TOUJOURS ÊTRE DÉBRANCHÉ SI VOUS NE L'UTILISEZ PAS.

- ▶ Ne pas laisser le sèche-cheveux sans surveillance tant qu'il est branché.
- ▶ Laissez refroidir le sèche-cheveux avant de le ranger.
- ▶ Ne pas le plonger dans l'eau ou dans d'autres liquides.
- ▶ Ne pas enrouler le cordon autour de l'appareil. Vérifiez régulièrement l'état du cordon. Les cordons endommagés peuvent présenter un danger.
- ▶ Lors de l'utilisation, veillez à ce que les grilles d'entrée et de sortie ne soient pas obstruées, car cela entraînerait l'arrêt automatique de l'appareil. Si cela vous arrivait, débranchez l'appareil et laissez le refroidir.
- ▶ Vérifiez que la grille arrière de l'appareil ne soit pas obstruée par des poussières, des cheveux, etc.
- ▶ Ne pas placer le sèche-cheveux sur un support souple, par ex. un tapis, des draps, des serviettes de toilette, des couvertures, etc.
- ▶ Ne pas laisser l'appareil en fonctionnement lorsqu'il est posé.
- ▶ Vérifiez que le voltage du réseau électrique corresponde au voltage mentionné sur l'appareil.
- ▶ Ne pas diriger le flux d'air vers les yeux ou vers d'autres zones sensibles.
- ▶ Conservez ce produit hors de portée des enfants. L'utilisation de cet appareil par des personnes aux aptitudes physiques, sensorielles ou mentales réduites ou un manque d'expérience ou de savoir-faire peut se révéler dangereuse. Il est recommandé aux personnes responsables de leur sécurité de leur donner des instructions claires ou de les surveiller lors de l'utilisation de l'appareil.
- ▶ Avec ce sèche-cheveux, n'utilisez aucun autre accessoire que ceux fournis par Remington®.
- ▶ Évitez tout contact du sèche-cheveux avec le visage, le cou ou le cuir chevelu.
- ▶ Cet appareil électrique n'est pas destiné à un usage commercial ou en salon.
- ▶ Si le cordon d'alimentation est endommagé, arrêtez immédiatement l'appareil.
- ▶ Un équipement spécifique est nécessaire pour vérifier, régler ou réparer cet appareil. Une réparation effectuée par une personne non qualifiée et mal outillée peut entraîner un danger pour l'utilisateur.
- ▶ Nous déclinons toute responsabilité en cas de dommage matériel ou corporel consécutif à une mauvaise utilisation, à un emploi abusif ou au non-respect de ces consignes.



PROTÉGER L'ENVIRONNEMENT

Ne jetez pas l'appareil dans les ordures ménagères lorsque la ne peut plus être utilisé. La mise au rebut peut s'effectuer dans nos centres de service Remington® ou les sites de collecte appropriés.



Pour davantage d'informations sur le recyclage de nos produits, consultez www.remington-europe.com

2

years

SERVICE ET GARANTIE

Ce produit a fait l'objet d'un contrôle de qualité sévère. Nous garantissons ce produit contre tout défaut de fabrication ou matériel pendant la durée de garantie, à compter de la date d'achat initiale. Si ce produit venait à ne plus fonctionner correctement durant la période de garantie, nous nous engagerions à le réparer ou le remplacer, en partie ou en totalité, sur présentation d'une preuve d'achat. Cela n'implique aucune prolongation de la période de garantie.

Si l'appareil est sous garantie, contactez simplement le service après-vente Remington® de votre région.

Cette garantie est offerte en plus de vos droits statutaires normaux.

La garantie s'applique à tous les pays dans lesquels notre produit a été vendu par un revendeur agréé.

Cette garantie n'inclut pas les dégâts causés à l'appareil suite à un accident, une mauvaise utilisation, une utilisation abusive, une modification du produit ou une utilisation ne respectant pas les consignes techniques et/ou de sécurité. Cette garantie ne s'applique pas si le produit a été démonté ou réparé par une personne non autorisée par Remington®.

GB

D

NL

F

E

I

DK

S

FIN

P

SK

CZ

PL

HUN

RU

TR

RO

GR

SL

HR

CRO

AE

AE


AE

13

Gracias por la compra de este producto Remington®.
Antes de utilizar el aparato, lea atentamente las instrucciones y guárdelas en un lugar seguro para futura consulta.



PRINCIPALES CARACTERÍSTICAS

- A Secador de pelo de 1800 W
- B 3 posiciones de temperatura/2 de velocidad + Configuración  eco:
si se utiliza el secador en la posición de temperatura media (eco), se ahorra más energía que en la posición alta.
- C Rejilla trasera extraíble y fácil de limpiar; presione los lados de la rejilla trasera y tire de ella para retirarla. Para volver a acoplarla, colóquela en su posición y presione.
- D Concentrador
- E Soporte para colgar
- F Cable de 1,8 m

2 años de garantía



LIMPIEZA Y MANTENIMIENTO

Para mantener el rendimiento óptimo y prolongar la vida útil del motor, es importante limpiar regularmente el polvo y la suciedad de la rejilla del filtro de aire con un cepillo suave.



PRECAUCIONES DE SEGURIDAD

ADVERTENCIA: PARA UNA MAYOR PROTECCIÓN SE RECOMIENDA LA UTILIZACIÓN DE UN INTERRUPTOR DIFERENCIAL RESIDUAL (DC o DCR – DISPOSITIVO DE CORRIENTE RESIDUAL) CON UNA CORRIENTE DE FUNCIONAMIENTO RESIDUAL NOMINAL NO SUPERIOR A LOS 30mA. PÍDALE MÁS INFORMACIÓN A UN ELECTRICISTA.

ADVERTENCIA: NO DEBE USARSE CERCA DE BAÑERAS, DUCHAS, PILAS U OTROS RECIPIENTES QUE CONTENGAN AGUA U OTROS LÍQUIDOS.



Este producto no es apto para su uso en el baño o en la ducha.

MANTENGA EL SECADOR DE PELO DESENCUFIADO CUANDO NO LO ESTÉ UTILIZANDO.

- ▶ No deje el secador desatendido mientras esté encendido.
- ▶ Antes de guardar el secador, asegúrese de que esté completamente frío.
- ▶ No lo sumerja en agua o en otros líquidos.
- ▶ No enrolle el cable alrededor de la unidad. Compruebe con frecuencia el cable por si aparecieran signos de deterioro. Los cables dañados pueden ser peligrosos.
- ▶ Cuando utilice el aparato asegúrese de que las rendijas de entrada y salida de aire no queden bloqueadas ya que de ser así el aparato se apagará automáticamente. Si esto ocurriese, apague el aparato y deje que se enfrie.
- ▶ Asegúrese de que la rejilla de entrada de aire no esté obstruida por pelusa, pelos etc.
- ▶ No coloque el secador sobre materiales blandos como alfombras, ropas de cama, toallas, tapetes, etc.
- ▶ No deje el secador encendido cuando lo apoye sobre cualquier superficie.
- ▶ Asegúrese de que la tensión de funcionamiento utilizada se corresponde con la que se indica sobre la unidad.
- ▶ No dirija el flujo de aire hacia los ojos o hacia otras zonas sensibles.
- ▶ Mantenga este producto fuera del alcance de los niños. Este aparato puede ser peligroso si lo utiliza una persona con limitaciones físicas, sensoriales o mentales, o bien, sin la experiencia o los conocimientos necesarios. Las personas responsables de su seguridad y bienestar deberán dar instrucciones claras y detalladas o supervisar el uso de este aparato.
- ▶ Utilice sólo los accesorios suministrados por Remington® con este aparato.
- ▶ Evite que cualquier parte del secador entre en contacto con la cara, cuello o cuero cabelludo.
- ▶ Este aparato no es para uso comercial ni para peluquerías.
- ▶ Si el cable proporcionado con este aparato se estropea, deje de usarlo inmediatamente y devuelva el aparato al distribuidor oficial de Remington® más próximo para arreglarlo o cambiarlo y así evitar cualquier riesgo.

- ▶ Se necesitan herramientas especiales para examinarlo, ajustarlo o repararlo. Las reparaciones hechas por personas no cualificadas podrían crear una situación de peligro para el usuario.
- ▶ No nos hacemos responsables de los daños personales o materiales causados por un uso incorrecto o indebido o por el incumplimiento de estas instrucciones.



PROTECCIÓN DEL MEDIO AMBIENTE

No tire el producto al cubo de la basura al terminar su vida útil. Puede entregarla en nuestros centros de servicio de Remington® o en los puntos de recolección apropiados.



Para más información sobre reciclaje visite nuestra página web
www.remington-europe.com

2
years

SERVICIO Y GARANTÍA

Este producto ha sido comprobado y no presenta defectos. Concedemos un plazo de garantía a partir de la fecha original de compra para cualquier defecto de material o fabricación. Si el producto se hallara defectuoso dentro del plazo de garantía, nos comprometemos a reparar cualquier defecto de este tipo o a sustituir el producto o cualquier parte del mismo sin coste adicional, siempre y cuando se presente el comprobante de compra. Esto no implica una extensión del período de garantía. En caso de garantía, llame al Centro de Servicio Remington® de su región.

Esta garantía excede sus derechos legales estándar como consumidor.



La garantía será válida en todos los países en los que nuestro producto haya sido vendido a través de un distribuidor autorizado.

Esta garantía no cubre ningún tipo de daño del producto debido a un accidente o uso incorrecto, modificación o utilización distinta a lo descrito en las instrucciones técnicas y/o de seguridad. Esta garantía no será válida si el producto ha sido desmontado o reparado por una persona no autorizada por nosotros.

Grazie per l'acquisto di questo nuovo prodotto Remington®.
Prima di utilizzare l'apparecchio, leggere attentamente le istruzioni e conservarle in un luogo sicuro per future consultazioni.



CARATTERISTICHE DEL PRODOTTO

- A Asciugapelli da 1800 Watt
- B Impostazioni a 3 temperature/2 velocità + Impostazione  eco
L'uso dell'asciugacapelli con impostazioni di temperatura medie ( eco) prevede un consumo minore di energia rispetto alle impostazioni di temperatura elevate.
- C Griglia posteriore rimovibile e facile da pulire – Per rimuovere la griglia posteriore, premere su entrambi i lati e tirare. Per rimontare la griglia posteriore, allinearla e spingere.
- D Concentratore
- E Gancio per appendere
- F Cavo da 1,8 m

Garanzia di 2 anni



PULIZIA E MANUTENZIONE

Per mantenere intatte le alte prestazioni dell'apparecchio e prolungare il ciclo di vita del motore, è importante rimuovere regolarmente la polvere e lo sporco dalla griglia del filtro posteriore e pulire quest'ultimo con una spazzola morbida.



NORME DI SICUREZZA

ATTENZIONE - PER UN'ULTERIORE PROTEZIONE SI CONSIGLIA L'INSTALLAZIONE DI UN DISPOSITIVO A CORRENTE RESIDUA (RCD) CON UNA CORRENTE NOMINALE DIFFERENZIALE D'INTERVENTO NON SUPERIORE A 30 mA. CHIEDERE CONSIGLIO AD UN ELETTRICISTA.

ATTENZIONE - IL PRODOTTO NON DEVE ESSERE MESSO IN FUNZIONE ACCANTO A VASCHE, DOCCE, LAVABI O ALTRI RECIPIENTI CON ACQUA O LIQUIDI.



Questo prodotto non è stato progettato per essere utilizzato nella vasca da bagno o nella cabina doccia.

SCOLLEGARE L'ASCIUGACAPELLI DALLA CORRENTE QUANDO NON È IN USO.

- ▶ Non lasciare l'asciugacapelli incustodito quando è acceso.
- ▶ Far raffreddare l'asciugacapelli prima di riporlo.
- ▶ Non immergere in acqua o altri liquidi.
- ▶ Non avvolgere il cavo attorno all'apparecchio. Esaminare regolarmente il cavo per verificare eventuali segni di danneggiamento. I cavi danneggiati possono essere pericolosi.
- ▶ Durante l'uso, assicurarsi che la griglia d'ingresso e quella di uscita non siano ostruite in alcun modo, in quanto ciò causerebbe l'arresto automatico dell'apparecchio. Se questo dovesse accadere, spegnere l'apparecchio e aspettare che si raffreddi.
- ▶ Verificare che la griglia d'ingresso sia libera da ostruzioni quali lanugine, capelli ecc.
- ▶ Non appoggiare l'asciugacapelli caldo su superfici morbide quali tappeti, biancheria, asciugamani, moquette o simili.
- ▶ Non lasciare l'asciugacapelli acceso quando viene appoggiato.
- ▶ Verificare che la tensione da utilizzare corrisponda sempre a quella indicata sull'apparecchio.
- ▶ Non dirigere il flusso d'aria verso gli occhi o altre zone delicate.
- ▶ Tenere lontano dalla portata dei bambini. Le persone che non conoscono o non hanno esperienza delle modalità di funzionamento dell'apparecchio, così come i soggetti affetti da infermità fisiche o mentali, devono utilizzarlo adottando precauzioni aggiuntive e, possibilmente, dietro indicazioni o supervisione di un responsabile.
- ▶ Non utilizzare con questo asciugacapelli accessori diversi da quelli forniti in dotazione da Remington®.
- ▶ Evitare che parti dell'asciugacapelli entrino in contatto con il viso, il collo o il cuoio capelluto.
- ▶ Questo apparecchio non è destinato ad un uso professionale o commerciale.
- ▶ Se il cavo d'alimentazione viene danneggiato, interrompere immediatamente l'uso dell'apparecchio e restituirlo al rivenditore autorizzato Remington® più vicino per la riparazione o la sostituzione, per evitare possibili rischi.

- ▶ Qualsiasi verifica, regolazione o riparazione richiede l'uso di strumenti particolari. Una riparazione eseguita da personale non qualificato potrebbe determinare condizioni di rischio potenziale o pericolo per l'utente.
- ▶ Il produttore non si assume alcuna responsabilità per danni arrecati al prodotto, a persone o ad altri elementi, derivanti da uso scorretto, abuso o inosservanza delle presenti istruzioni.



PROTECCIÓN DEL MEDIO AMBIENTE

Non gettare il prodotto nei rifiuti domestici al termine del ciclo di vita utile. È possibile provvedere allo smaltimento presso i Centri di Assistenza Remington® o i punti di raccolta appositi.



Per ulteriori informazioni sul riciclaggio visitare il sito www.remington-europe.com

2
years

ASSISTENZA E GARANZIA

Il presente prodotto è stato controllato e non presenta difetti. Offriamo garanzia sul presente prodotto per qualsiasi difetto dovuto a materiale o lavorazione carenti per il periodo di durata della garanzia dalla data di acquisto originaria del consumatore. Qualora il prodotto dovesse rivelarsi difettoso entro il periodo di garanzia, provvederemo gratuitamente a riparare il difetto o a sostituire il prodotto o qualsiasi parte dello stesso in presenza di documento attestante l'acquisto. Ciò non implica alcuna estensione del periodo di garanzia. Per i casi in garanzia, contattare semplicemente il centro di assistenza Remington® di zona.

La presente garanzia viene offerta al di sopra e in aggiunta ai normali diritti previsti per legge.

Il manuale e le specifiche tecniche del prodotto possono subire variazioni senza alcun preavviso.



La presente garanzia non copre i danni al prodotto provocati da incidente, uso improprio o abuso, alterazione del prodotto o uso non conforme alle istruzioni tecniche e/o di sicurezza necessarie. La presente garanzia non trova applicazione qualora il prodotto sia stato smontato o riparato da personale da noi non autorizzato.

DANSK

Tak fordi du købte et Remington®-produkt.
Læs vejledningen grundigt, før du tager produktet i brug, og opbevar den et sikkert sted, så du altid kan finde den frem igen.



PRODUKTEGENSKABER

- A 1800 watt-hårtørrer
- B 3 varme- og 2 hastighedsindstillinger + Aftagelig bagrist, der er nem at rengøre:
Miljøindstilling 
Det er mere miljøvenligt at bruge hårtørreren på den midterste  frem for den høje varmeindstilling.
- C Aftagelig gitter, der er let at rengøre – tryk mod gitteret på enden af hårtørreren og træk det af. Hold gitteret ud for indsætningspunktet og skub ind for at genmontere.
- D Fønnæb
- E Ring til ophæng
- F 1,8 m ledning
2 års garanti



RENGØRING OG VEDLIGEHOLDELSE

Det er vigtigt jævnligt at fjerne støv og snavs fra baggitteret og rengøre det med en blød børste for at opretholde den bedste ydeevne på produktet og forlænge motorens levetid.



SIKKERHEDSFORANSTALTNINGER

ADVARSEL – FOR EKSTRA BESKYTTELSE ANBEFALES INSTALLERING AF EN FEJLSTRØMSAFBRYDER (HFI-AFBRYDER) MED EN NOMINEL FEJLSTRØM PÅ HØJST 30 mA. SØG VEJLEDNING HOS EN ELEKTRIKER.

ADVARSEL – DETTE APPARAT BØR IKKE BRUGES I NÆRHEDEN AF BADEKAR, BRUSERE, BASSINER ELLER ANDRE BEHOLDERE, SOM INDEHOLDER VAND ELLER ANDRE VÆSKER.



Dette produkt er ikke egnet til brug i badekar eller under bruseren.

STIKKET BØR TRÆKES UD, NÅR HÅRTØRREREN IKKE ER I BRUG.

- ▶ Efterlad ikke hårtøreren uden opsyn, når den er tændt.
- ▶ Lad hårtøreren køle af, før den lægges/hænges på plads.
- ▶ Må ikke nedsænkes i vand eller andre væsker.
- ▶ Ledningen må ikke vikles rundt om apparatet. Kontrollér jævnligt, om der er tegn på beskadigelse af ledningen. En beskadiget ledning kan være farlig.
- ▶ Sørg for at gitterene foran og bagtil ikke på nogen måde er tilstoppede, når hårtøreren bruges, da dette automatisk vil få apparatet til at slå fra. Sluk hårtøreren og lad den køle af, hvis dette sker.
- ▶ Sørg for at det forreste gitter er fri for fnug, løst hår osv.
- ▶ Placer ikke hårtøreren på bløde materialer, fx tæpper, sengetøj, håndklæder osv.
- ▶ Lad ikke hårtøreren være tændt, når du lægger den fra dig.
- ▶ Sørg altid for, at den anvendte spænding svarer til den spænding, som er angivet på apparatet.
- ▶ Ret ikke luftstrømmen mod øjnene eller andre følsomme områder.
- ▶ Hold dette produkt uden for børns rækkevidde. Det kan føre til farlige situationer, hvis dette apparat bruges af personer med nedsatte fysiske, sansemæssige eller mentale evner eller manglende erfaring og viden. De ansvarlige for disse menneskers sikkerhed bør give dem en udtrykkelig vejledning eller overvåge brugen af apparatet.
- ▶ Brug ikke andre fønnæb til denne hårtører end dem, der leveres af Remington®.
- ▶ Lad ikke nogen del af hårtøreren komme i kontakt med ansigtet, halsen eller hovedbunden.
- ▶ Dette apparat er ikke beregnet til kommerciel brug/brug i saloner.
- ▶ En beskadiget ledning kan være farlig. Hvis ledningen på dette apparat bliver beskadiget, skal brugen straks afbrydes, for at der ikke skal opstå en farlig situation. Indlevér apparatet til din nærmeste autoriserede Remington®-serviceforhandler med henblik på reparation eller udskiftning.
- ▶ Undersøgelse, justering eller reparation kræver specialværktøj. Uautoriserede reparationer kan føre til farlige situationer for brugeren.
- ▶ Vi påtager os intet ansvar for skade på produktet, personer eller andre genstande forårsaget af forkert brug, misbrug eller manglende overholdelse af denne vejledning.

DANSK



DKBESKYT MILJØET

Smid ikke apparatet ud med det almindelige husholdningsaffald, når den er udtjent. Apparatet kan afleveres på Remington® servicecentret eller et dertil egnet indsamlingssted.



For yderligere information om miljøvenlig bortskaffelse, se www.remington-europe.com

2
years

SERVICE OG GARANTI

Dette produkt er kontrolleret og fri for defekter. Vi yder garanti på dette produkt mod alle defekter, som skyldes materiale- og forarbejdningsfejl i hele garantiperioden regnet fra forbrugers oprindelige købsdato. Hvis produktet skulle gå i stykker inden for garantiperioden, reparerer vi enhver sådan fejl eller vælger at udskifte produktet eller dele af produktet uden beregning, forudsat at der foreligger et købsbevis. Dette indebærer ikke en forlængelse af garantiperioden.

Ring til dit nærmeste Remington®-servicecenter, hvis der opstår et garantitilfælde.

Denne garanti er en ekstra service oven i dine almindelige lovfæstede rettigheder.

Garantien gælder i alle lande, hvor vores produkt er solgt af en autoriseret forhandler.

Garantien omfatter ikke skader på produktet, som skyldes uheld eller forkert brug, misbrug, ændringer på produktet eller brug i modstrid med de tekniske og/eller sikkerhedsmæssige forskrifter. Denne garanti gælder ikke, hvis produktet er blevet skilt ad eller repareret af en person, som ikke er autoriseret af Remington®.

Tack för att du har valt en Remington® hårtork.
Före användning, läs igenom instruktionerna noga och förvara dem på en säker plats för kommande behov.

HUVUDFUNKTIONER

- A 1800 watt hårtork
- B Tre värme- och två hastighetslägen + eco-inställning
Om man använder hårtorken på den mellersta värmenivån (eco) sparar man mer energi än på den höga värmenivån.
- C Ta bort det bakre gallret som är enkelt att rengöra – håll in det bakre gallrets sidor och dra för att ta bort. Rikta in det bakre gallret och tryck till för att montera igen.
- D Fönmunstycke
- E Upphångningsögla
- F 1.8 m sladd

2 års garanti

RENGÖRING OCH UNDERHÅLL

För att bibehålla en hög produkt prestanda och för att förlänga motorns livslängd är det viktigt att regelbundet ta bort damm och smuts från luftfiltergallret och göra ren den med en mjuk borste.

SÄKERHETSFÖRESKRIFTER

VARNING – VI REKOMMENDERAR ATT DU INSTALLERAR EN JORDFELSBRYTARE (RCD) MED EN UTLÖSNINGSSTRÖM SOM INTE ÖVERSKRIDER 30mA SOM YTTRELLIGARE SKYDD. RÅDFRÅGA EN ELEKTRIKER.

VARNING – DENNA APPARAT BÖR INTE ANVÄNDAS I NÄRHETEN AV BADKAR, DUSCHAR, BASSÄNGER ELLER ANDRA BEHÅLLARE MED VATTEN ELLER ANDRA VÄTSKOR.



Denna produkt är inte lämplig att använda i badkaret eller i duschen.

HÅRTORKEN FÅR INTE VARA ANSLUTEN TILL ELNÄTET NÄR DEN INTE ANVÄNDS.

- ▶ Lämna inte hårtorken utan uppsikt när den är påslagen.
- ▶ Låt hårtorken svalna före förvaring.
- ▶ Doppa inte apparaten i vatten eller annan vätska.
- ▶ Vira inte sladden runt hårtorken. Kontrollera regelbundet att sladden inte är skadad. Skadade sladdar kan vara farliga.
- ▶ Kontrollera att in- och utsugsgaller inte är blockerade på något sätt vid användning, då detta orsakar att hårtorken stannar automatiskt. Stäng av hårtorken och låt den kallna om detta skulle inträffa.
- ▶ Kontrollera att det inte finns främmande föremål i insugsgallet, t.ex. ludd eller hår.
- ▶ Lägg inte hårtorken på mjukt material, t.ex. mattor, sängkläder, handdukar etc.
- ▶ Lämna inte hårtorken påslagen när du lägger ner den.
- ▶ Kontrollera alltid att spänningen som ska användas motsvarar den spänning som står på apparaten.
- ▶ Rikta inte luftflödet mot ögonen eller andra känsliga ställen.
- ▶ Förvara denna produkt oåtkomlig för barn. Personer med nedsatt rörlighet, känsel eller mental kapacitet bör ej använda produkten, då detta kan orsaka olyckor. Personer som ansvarar för dessa människors säkerhet bör ge noggranna instruktioner eller övervaka användandet av produkten.
- ▶ Använd inte andra tillbehör tillsammans med denna apparat än de som levererats av Remington®.
- ▶ Undvik hudkontakt (ansikte, hals eller hjässa) med någon del av hårtorken.
- ▶ Denna apparat är inte avsedd för användning på frisörsalonger eller i kommersiellt bruk.
- ▶ Enheten får absolut inte användas om dess nätsladd skadas. I sådana fall skall den återlämnas till närmaste auktoriserade serviceverkstad för reparation för att undvika fara.
- ▶ Specialverktyg krävs för undersökning, justering eller reparation. Okvalificerat reparationsarbete kan leda till riskfyllda situationer för användaren.
- ▶ Vi tar inget ansvar för skador på produkten, personer eller egendom som orsakats av felaktig användning, missbruk eller att dessa instruktioner inte följts.



SKYDDA MILJÖN

Kasta inte produkten i hushållssoporna när den är förbrukad. Den kan lämnas in på våra Remington® ServiceCenter eller andra lämpliga avfallsanläggningar.



För mera fakta och information om återvinning se www.remington-europe.com

2

years

SERVICE OCH GARANTI

Denna produkt har kontrollerats och är felfri. Vi garanterar denna produkt mot defekter som beror på materialfel eller tillverkningsfel under garantiperioden från inköpsdatumet. Om produkten blir defekt under garantiperioden kommer vi att reparera de defekterna eller välja att byta ut produkten eller delar den utan kostnad förutsatt att det finns inköpsbevis. Detta innebär inte en utökning av garantiperioden.

Vid de fall av garantiåtgärder ring Remington® servicecenter i din region.

Denna garanti erbjuds utöver och ovanpå dina normala lagstadgade rättigheter.


Garantin skall gälla i alla länder där vår produkt sålts via en auktoriserad återförsäljare.

Denna garanti inkluderar inte skador på produkten som skett genom olyckor eller felaktig användning, missbruk, ändringar på produkten eller användning på annat sätt än vad som anges i de tekniska och/eller säkerhetsinstruktionerna. Denna garanti gäller inte om produkten har demonterats eller reparerats av en person som inte är auktoriserad av oss.

Kiitos, kun hankit Remington® hiustenkuivaajan. Lue ohjeet huolellisesti ennen käyttöä ja säilytä ne turvallisessa paikassa tulevaa käyttöä varten.



TÄRKEIMMÄT OINAISUUDET

- A 1800 W hiustenkuivaaja
- B 3 lämpöasetusta ja 2 nopeusasetusta + Säästöasetus  sijasta säästää energiaa.
- C Irrotettava ja helposti puhdistettava takaristikko – paina takaristikon sivuja poistaaksesi sen. Aseta takaristikko linjaan ja kiinnitä takaisin työntämällä.
- D Kohdistussuutin
- E Ripustuskoukku
- F 1,8 metrin pituinen johto

2 vuoden takuu



PUHDISTUS JA YLLÄPITO

Laitteen jatkuva moitteeton toiminta ja moottorin pitkä käyttöikä edellyttävät pölyn ja lian säännöllistä poistamista ilmansuodatinsäleiköstä sekä sen puhdistamista pehmeällä harjalla.



VAROTOIMET

VAROITUS: LISÄTURVALLISUUDEN VUOKSI SUOSITTELEMME, ETTÄ KÄYTÄT NS. JÄÄNNÖSVIRTALAITETTA, JONKA MITOITETTU JÄÄNNÖSKÄYTTÖVIRTA EI YLITÄ ARVOA 30 mA. LISÄTIETOJA SAAAT SÄHKÖASENNUSLIIKKEESTÄ.

VAROITUS: SÄHKÖLAITETTA EI TULE KÄYTTÄÄ KYLPYAMMEEN, SUIHKUN, LAVUAARIN TAI MUUN VETTÄ TAI MUUTA NESTETTÄ SISÄLTÄVÄN ASTIAN LÄHEISYYDESSÄ.



Tämä tuote ei sovellu käytettäväksi kylvyssä tai suihkussa.

IRROTA HIUSTENKUIVAAJA VERKOSTA SILLOIN, KUN SITÄ EI KÄYTETÄ.

- ▶ Älä jätä hiustenkuivaajaa ilman valvontaa, mikäli laite on kytketty päälle.
- ▶ Anna laitteen jäähtyä kokonaan käytön jälkeen ennen kuin laitat sen säilytystilaan.
- ▶ Älä upota laitetta veteen tai muuhun nesteeseen.
- ▶ Älä kierrä laitteen virtajohtoa laitteen ympärille. Tarkista virtajohdon kunto vaurioiden varalta. Vioittunut virtajohto voi olla vaarallinen.
- ▶ Pidä käytön aikana huolta, etteivät laitteen imu- ja poistosäleiköt ole peitettyinä, muuten laite sammuu automaattisesti. Tässä tapauksessa kytkke laite pois päältä katkaisijasta ja anna laitteen jäähtyä.
- ▶ Varmista, ettei säleikköä peitä mikään, kuten nukka tai yksittäiset hiukset.
- ▶ Älä aseta hiustenkuivaajaa pehmeälle alustalle kuten matolle, vuodevaatteille tai pyyheliinalle.
- ▶ Älä jätä hiustenkuivaajaa päälle, kun lasket laitteen pois kädestäsi.
- ▶ Varmista aina, että käyttöjännite vastaa laitteeseen merkittyä käyttöjännitettä.
- ▶ Älä ohjaa ilmavirtaa silmiin tai kehon herkkiin osiin.
- ▶ Pidä laite poissa lasten ulottuvilta. Voi olla myös vaarallista antaa laite henkilöille, jotka ovat fyysisesti, sielullisesti tai henkisesti vammaisia tai joilla ei ole tarpeeksi kokemuksia ja tietoja laitteen käytöstä. Heistä vastuussa olevien henkilöiden on annettava varmat ohjeet tai heidän on valvottava laitteen käyttöä.
- ▶ Älä käytä tämän laitteen kanssa muita kuin Remington® -lisälaitteita.
- ▶ Vältä koskettamasta millään kuivaajan osalla kasvoja, kaulaa tai päänahkaa.
- ▶ Laitetta ei ole tarkoitettu ammattikäyttöön.
- ▶ Mikäli laitteen virtajohto rikkoutuu, lopeta laitteen käyttö välittömästi ja vie laite lähimpään Remington®in valtuuttamaan huoltoliikkeeseen korjattavaksi tai vaihdettavaksi uuteen. Näin välttyä laitteen mahdollisesti aiheuttamilta vaaratilanteilta.
- ▶ Laitteen tutkimiseen, säätöön ja korjaukseen tarvitaan erikoistyökaluja. Asiantuntimaton korjaus voi vaarantaa käyttäjän turvallisuuden.
- ▶ Emme ota vastuuta tuotteelle sattuneista vahingoista, henkilövahingoista tai muista vahingoista, jos ne ovat aiheutuneet laitteen väärästä tai tarkoituksen vastaisesta käytöstä tai näiden ohjeiden noudattamatta jättämisestä.

SUOMI



SUOJELE YMPÄRISTÖÄ

Älä hävitä laitetta kotitalousjätteen joukossa sen käyttöön päätyttyä. Toimita laite hävitetäväksi Remington®-huoltoliikkeeseen tai asianmukaiseen keräyspisteeseen.



Lisätietoja kierrätyksestä saat osoitteesta www.remington-europe.com

2
years

HUOLTO JA TAKUU

Tämä tuote on tarkastettu ja virheetön. Takaamme, että toimitetussa tuotteessa ei takuuajana, alkaen asiakkaan alkuperäisestä ostopäivästä, ilmene materiaalista tai työstä johtuvia vikoja. Jos tuote osoittautuu vialliseksi takuuajana, korjaamme sen tai vaihdamme tuotteen tai sen osan veloituksetta ostotositetta vastaan. Tämä ei kuitenkaan tarkoita takuuajan pitkittämistä.

Takuuasioissa pyydämme ottamaan yhteyttä paikalliseen Remington® huoltokeskukseen.

Takuu ei vaikuta kuluttajan lakisääteisiin oikeuksiin.

Takuu kattaa kaikki maat, joissa tuotetta myyvät valtuutetut jälleenmyyjät.

Takuu ei kata onnettomuudesta, väärinkäytöstä, tuotteen muuntamisesta tai teknisten- ja/ tai turvallisuusohjeiden vastaisesta käytöstä johtuvia vaurioita. Takuu ei ole voimassa, jos tuotteen purkamisen tai korjauksen on suorittanut joku muu kuin valtuuttamamme henkilö.

Obrigado por adquirir o novo secador da Remington®. Antes de utilizar o aparelho, leia as instruções atentamente e guarde-as num local seguro para futura consulta.



CARACTERÍSTICAS PRINCIPAIS

- A Secador de cabelo de 1800 Watts
- B 3 posições de calor/2 posições de velocidade + Função **eco**
A utilização do secador na posição de temperatura média (**eco**) permite uma maior economia de energia do que a utilização na posição de alta temperatura.
- C Grelha posterior amovível e fácil de limpar – Aplique pressão nos lados da grelha posterior e puxe para a remover. Alinhe a grelha posterior para a recolocar.
- D Concentrador de ar
- E Anel para pendurar
- F Cabo de 1,8 m

2 Anos de garantia



LIMPEZA E MANUTENÇÃO

Para manter o máximo desempenho do produto e para prolongar a vida do motor é importante remover regularmente o pó e a sujidade da grelha do filtro de ar e limpá-la com uma escova macia.



PRECAUÇÕES DE SEGURANÇA

AVISO – PARA MAIOR PROTECÇÃO ACONSELHA-SE A INSTALAÇÃO DE UM DISPOSITIVO DE PROTECÇÃO SENSÍVEL A UM DIFERENCIAL RESIDUAL DE FUNCIONAMENTO QUE NÃO EXCEDA OS 30mA. PEÇA MAIS INFORMAÇÕES A UM ELECTRICISTA.

PORTUGUÊS

AVISO – NÃO DEVE SER UTILIZADO PERTO DE BANHEIRAS, CHUVEIROS, BACIAS OU OUTROS RECIPIENTES CONTENDO ÁGUA OU OUTROS LÍQUIDOS.



Este produto não é adequado para ser utilizado na banheira ou no duche.

DESLIGUE O SECADOR DA TOMADA ELÉCTRICA QUANDO NÃO ESTIVER A SER UTILIZADO.

- ▶ Não deixe o secador sem supervisão se estiver ligado.
- ▶ Deixe o secador arrefecer antes de o arrumar.
- ▶ Não coloque o secador dentro de água ou outros líquidos.
- ▶ Não enrole o cabo no aparelho. Verifique o cabo com regularidade, certificando-se de que não está danificado. Um cabo danificado pode ser perigoso.
- ▶ Ao utilizar o seu aparelho, certifique-se de que as grelhas de entrada e saída de ar não se encontram bloqueadas, pois se assim for, o aparelho desligar-se-á automaticamente. Caso isso aconteça, desligue e deixe arrefecer.
- ▶ Certifique-se de que a grelha de entrada de ar não está de alguma forma obstruída com cotão, cabelos soltos, etc.
- ▶ Não coloque o secador sobre materiais macios, como por exemplo, tapetes, camas, atalhados, tapetes, etc.
- ▶ Quando pousar o secador não o deixe ligado.
- ▶ Certifique-se sempre que a voltagem a ser utilizada corresponde sempre à voltagem indicada no aparelho.
- ▶ Não direcione o fluxo de ar para os olhos ou outras zonas sensíveis.
- ▶ Pessoas com determinadas deficiências podem necessitar de especial atenção durante utilização deste aparelho. O aparelho não deve ser utilizado por crianças.
- ▶ Não utilize outros acessórios neste aparelho para além daqueles recomendados pela Remington®.
- ▶ Evite o contacto de qualquer parte do secador com o rosto, o pescoço ou o couro cabeludo.
- ▶ Este aparelho não é para utilização comercial ou em cabeleireiros.
- ▶ Se o cabo de alimentação deste aparelho ficar danificado, pare imediatamente de o utilizar e devolva-o ao revendedor autorizado Remington® mais próximo para que possa ser reparado ou substituído, evitando assim qualquer situação de perigo.
- ▶ Qualquer exame, ajuste ou reparação terá de ser efectuado com ferramentas especiais. Qualquer trabalho de reparação não habilitado poderá sujeitar o utilizador a condições perigosas.
- ▶ Não aceitamos qualquer responsabilidade por danos ao produto, pessoas ou outro(s) elemento(s), causados pela utilização incorrecta, abuso ou não cumprimento destas instruções.



PROTEGER O AMBIENTE

Não elimine o produto para o lixo doméstico. A eliminação pode ser feita nos nossos Remington® serviços de assistência autorizados ou em locais de recolha adequados.



Para mais informações sobre reciclagem, ver nosso site www.remington-europe.com

2
years

ASSISTÊNCIA TÉCNICA E GARANTIA

Este produto foi testado e não contém quaisquer defeitos. Possui uma garantia contra quaisquer defeitos devidos a material ou mão-de-obra defeituosos para o período referido na garantia, a partir da data original de compra pelo consumidor. Se o produto apresentar falhas dentro do período de garantia, procederemos à reparação dessas falhas ou à substituição do produto ou de qualquer peça do mesmo sem qualquer custo, desde que seja apresentada a prova de compra. Isto não significa o alargamento do período de garantia.

No caso de ser necessário utilizar a garantia, contacte o Serviço de Assistência Remington® da sua área.

Esta garantia é oferecida para além dos direitos normais legais dos consumidores.

A garantia é válida em todos os países em que o produto tenha sido vendido através de um representante autorizado.

Os danos provocados ao produto por acidente ou utilização incorrecta, utilização abusiva, alteração ao produto ou utilização inconsistente com as instruções técnicas e/ou de segurança necessárias não estão ao abrigo da garantia. Esta garantia não se aplicará se o produto tiver sido desmontado ou reparado por uma pessoa não autorizada pela Remington®.

SLOVENČINA

Ďakujeme, že ste si kúpili nový výrobok značky Remington®.
Pred jeho použitím si pozorne prečítajte návod na používanie a uchovajte si ho pre budúcu potrebu.

FUNKCIE A SÚČASTI VÝROBKU

- A** Sušič vlasov s výkonom 1800 wattov
- B** 3 teplotné/2 rýchlostné stupne
Nastavenie režimu Eco – Keď sa sušič vlasov nastaví na strednú teplotu, ušetrí sa viac elektrickej energie, ako keby bol nastavený na vysokú teplotu.
- C** Výmenná, ľahko čistiteľná zadná mriežka – Zatláčte na boky zadnej mriežky a potiahnutím ju vyberte. Zadnú mriežku vyrovnajte a zatlačením ju znovu založte.
- D** Koncentrátor
- E** Pútko na zavesenie
- F** 1,8 m kábel

Záruka 2 roky

ČISTENIE A ÚDRŽBA

V záujme udržania maximálneho výkonu výrobku a predĺženia životnosti motora je dôležité pravidelne odstraňovať prach a nečistoty zo zadnej mriežky a čistiť ju mäkkou kefkou.

BEZPEČNOSTNÉ POKYNY

UPOZORNENIE – PRE DODATOČNÚ OCHRANU ODPORÚČAME INŠTALÁCIU ZARIADENIA NA ZVÝŠKOVÝ PREVÁDZKOVÝ PRÚD S MENOVIŤOU HODNOTOU NEPREVÝŠUJÚCOU 30 mA. PORADTE SA S ELEKTRIKÁROM.

UPOZORNENIE – NEMAL BY SA POUŽÍVAŤ ANI V BLÍZKOSTI UMÝVADIEL ALEBO INÝCH NÁDOB S VODOU ALEBO INÉ TEKUTINY.



Tento výrobok nie je vhodný na používanie vo vani ani v sprche.

SUŠIČ VLASOV BY MAL BYŤ ODPOJENÝ Z ELEKTRICKEJ SIETE, KEĎ HO NEPOUŽÍVATE.

- ▶ Nenechávajte sušič vlasov bez dozoru, keď je zapnutý.
- ▶ Sušič odložte, až keď vychladne.
- ▶ Neponárajte do vody alebo iných kvapalín.
- ▶ Neobtáčajte sieťový kábel okolo jednotky. Pravidelne kontrolujte sieťový kábel, či nie je nejako poškodený. Poškodený sieťový kábel môže byť nebezpečný.
- ▶ Pri používaní zabezpečte, aby mriežky na vstup a výstup vzduchu neboli nijako blokované, čo by automaticky zastavilo jednotku. Ak sa to stane, vypnite jednotku a nechajte ju vychladnúť.
- ▶ Uistite sa, že v mriežke na vstup vzduchu nie sú žiadne voľné vlasy, domové páperie a pod.
- ▶ Nekladte sušič na vlasy na mäkké materiály, ako sú koberce, postelne prádlo, uteráky, deky a pod.
- ▶ Nenechávajte sušičku zapnutú, ak ju niekde položíte.
- ▶ Vždy sa uistite, že napätie uvedené na jednotke sa zhoduje s napätím danej elektrickej siete.
- ▶ Nesmerujte prúd vzduchu do očí alebo iných citlivých oblastí.
- ▶ Tento výrobok uchovávajte mimo dosahu detí. Použitie tohto prístroja osobami so zníženými fyzickými, zmyslovými alebo mentálnymi schopnosťami alebo s nedostatkom skúsenosti a vedomostí môže byť príčinou ohrozenia. Osoby zodpovedné za ich bezpečnosť by im mali poskytnúť výslovné pokyny alebo dohliadnuť na používanie prístroja.
- ▶ S týmto výrobkom používajte len nástavce dodané spoločnosťou Remington®.
- ▶ Žiadnou časťou sušiča sa nedotýkajte tváre, krku a pokožky na hlave.
- ▶ Tento výrobok nie je určený pre komerčné používanie alebo kadernícke salóny.
- ▶ Ak dôjde k poškodeniu sieťového kábla tohto prístroja, okamžite ho prestaňte používať, aby sa zamedžilo akémukoľvek riziku, a reklamujte ho u svojho najbližšieho autorizovaného servisného predajcu spoločnosti Remington®, kde ho opraví alebo vymení.
- ▶ Na akúkoľvek kontrolu, nastavenie alebo opravu prístroja sú potrebné špeciálne nástroje. Nekvalifikované opravné zásahy by mohli spôsobiť rizikové podmienky pre používateľa.
- ▶ Neprijímame zodpovednosť za poškodenie tohto výrobku alebo iných predmetov, ani za ublíženie osobám v dôsledku nesprávneho používania a poškodzovania výrobku alebo nedodržovania týchto bezpečnostných pokynov.



OCHRANA ŽIVOTNÉHO PROSTREDIA

Na konci životnosti holiaci strojček nevyhadzujte do komunálneho odpadu. Likvidáciu vykonávajú naše servisné strediská Remington® alebo príslušné zberné miesta.



Ďalšie informácie o recyklácii nájdete na www.remington-europe.com

2
years

SERVIS A ZÁRUKA

Tento výrobok bol skontrolovaný a neobsahuje žiadne chyby. Poskytujeme naň záruku na akékoľvek chyby vzniknuté v dôsledku chybného materiálu alebo spracovania, platnú od dátumu zakúpenia zákazníkom. Ak sa výrobok počas záručnej doby pokazí, bezplatne ho opravíme, vymeníme akúkoľvek jeho súčasť alebo aj celý výrobok, za predpokladu, že existuje dôkaz o jeho zakúpení. Toto však neznamená, že sa predĺži záručná doba opraveného alebo vymeneného výrobku.

V prípade reklamácie jednoducho zavolajte servisné stredisko Remington® vo svojom regióne.

Ide o záruku mimo bežných zákonných práv zákazníkov.

Táto záruka platí vo všetkých krajinách, v ktorých náš výrobok predávajú autorizovaní predajcovia.

Táto záruka sa nevzťahuje na škody výrobku, ktoré vznikli ako dôsledok nehody alebo nesprávneho používania, poškodzovania, zmeny výrobku alebo používania v protiklade s nevyhnutnými technickými alebo bezpečnostnými inštrukciami. Záruku nemožno uplatniť, ak výrobok rozobrala alebo opravovala osoba, ktorá nemá našu autorizáciu.

Děkujeme Vám, že jste si koupili vysoušeč vlasů Remington®.
Před použitím si prosím pečlivě přečtěte návod k použití a dobře jej uschovejte, abyste se k němu mohli v budoucnu vrátit.



HLAVNÍ VLASTNOSTI

- A** Vysoušeč vlasů s výkonem 1800 W
- B** Třístupňové ovládní teploty, dvojtupňový ventilátor
Nastavení Eco – Použití vysoušeče nastaveného na střední teplotu ušetří více energie než použití při nastavení na vysokou teplotu.
- C** Odstranitelná a jednoduše čistitelná zadní mřížka – Ztlačením na strany zadní mřížky a současným vytažením ji odstraníte. Pro zpětné připojení zadní mřížky vyrovnejte a zatlačte.
- D** Koncentrátor
- E** Očko k zavěšení
- F** 1,8 m kabel

Záruční lhůta 2 roky



ČIŠTĚNÍ A PÉČE

Pro zachování co nejvyšší výkonnosti výrobku a prodloužení životnosti motoru je důležité pravidelně odstraňovat prach a nečistoty z mřížky vzduchového filtru a čistit ji měkkým kartáčkem.



BEZPEČNOSTNÍ POKYNY

VAROVÁNÍ – PRO VYŠŠÍ BEZPEČNOST VÁM DOPORUČUJEME INSTALACI OCHRANNÉHO ZAŘÍZENÍ PROTI ZBYTKOVÉMU NAPĚTÍ S ÚČINNOSTÍ 30 mA. INFORMUJTE SE U SVÉHO ELEKTRIKÁŘE.

VAROVÁNÍ – NEPOUŽÍVEJTE V BLÍZKOSTI VANY, SPRCHY, UMYVADLA NEBO JINÝCH NÁDOB S VODOU ČI JINÝMI TEKUTINAMI.



Tento výrobek není vhodný k použití ve vaně nebo ve sprše.

POKUD PŘÍSTROJ PŘÁVĚ NEPOUŽÍVÁTE, VYTÁHNĚTE ZÁSTRČKU ZE ZÁSUVKY.

- ▶ Zapnutý přístroj nenechávejte bez dozoru.
- ▶ Před každým uložení nechte vysoušeč dokonale vychladnout.
- ▶ Přístroj nesmí přijít do styku s vodou ani jinými kapalinami.
- ▶ Neomotávejte elektrický kabel kolem vysoušeče. Pravidelně kontrolujte, zdali není poškozen. Poškozené elektrické kabely mohou být nebezpečné.
- ▶ Při používání dbejte na to, aby mřížky chránící vstup a výstup vzduchu nebyly ucpané, jinak se přístroj samočinně vypne. Dojde-li k vypnutí, vytáhněte vysoušeč ze zásuvky a nechte jej vychladnout.
- ▶ Zkontrolujte, zdali není vstupní mřížka vzduchu zanesena prachem, vlasy apod.
- ▶ Nepokládejte vysoušeč na měkké podložky např. koberce, ložní prádlo, ručníky, vlněné pokrývky apod.
- ▶ Zapnutý vysoušeč nikdy neodkládejte.
- ▶ Pokaždé se přesvědčte, zda napětí v místní síti skutečně odpovídá napětí nastavenému na přístroji.
- ▶ Nikdy nemířte proudem horkého vzduchu přímo do očí nebo na jiné citlivé části těla.
- ▶ Udržujte tento výrobek mimo dosah dětí. Používání tohoto zařízení osobami se sníženými fyzickými, senzoryckými či mentálními schopnostmi nebo nedostatečnou zkušeností a znalostmi může vést ke vzniku nebezpečných situací. Osoby zodpovědné za jejich bezpečnost by měly poskytnout explicitní pokyny nebo na používání zařízení dohlížet.
- ▶ Společně s vysoušečem používejte pouze originální nástavce firmy Remington®.
- ▶ Nedopusťte, aby se vysoušeč dostal do přímého kontaktu s obličejem, krkem nebo pokožkou hlavy.
- ▶ Vysoušeč není určen pro používání k živnostenským účelům, např. v kadeřnických salonech.
- ▶ Pokud je napájecí kabel tohoto přístroje poškozen, přestaňte neprodleně přístroj a obraťte se nejbližší autorizované servisní středisko Remington® a nechte zde přístroj opravit nebo vyměnit.
- ▶ Ke kontrole, úpravě a opravám přístroje je zapotřebí speciální nářadí. Nekvalifikované zásahy a opravy osobami bez příslušného oprávnění mohou mít za následek ohrožení uživatele přístroje.
- ▶ Nepřebíráme odpovědnost za poškození výrobku, zranění osob nebo poškození jiných věcí způsobené nesprávným použitím, zneužitím nebo nedodržením těchto pokynů.



OCHRANA ŽIVOTNÍHO PROSTŘEDÍ:

Po ukončení životnosti výrobku jej neodhazujte do domovního odpadu. Likvidaci provádějí naše servisní střediska Remington® nebo příslušná sběrná místa.



Pro další informace ohledně recyklace se obraťte na www.remington-europe.com

2
years

SERVIS A ZÁRUČNÍ LHŮTA

Tento výrobek byl zkontrolován a při kontrole nebyla zjištěna žádná závada. Na tento výrobek poskytujeme záruku v případě výskytu závad způsobených vadou materiálu nebo zpracování po záruční dobu začínající dnem prvního prodeje spotřebiteli. Jestliže se výrobek porouchá v záruční době, opravíme každou takovou závadu nebo výrobek či některou jeho část dle svého uvážení vyměníme, a to zdarma, pokud je předložen doklad o koupi. Tím se však záruční doba neprodoužuje.

V případě poruchy v záruční době jednoduše zavolejte do servisního centra Remington® ve svém regionu.

Tato záruka je poskytována nad rámec vašich obvyklých zákonných práv.

Tato záruka platí ve všech zemích, kde byl náš výrobek prodán prostřednictvím autorizovaného prodejce.

Tato záruka nezahrnuje poškození výrobku způsobené nešťastnou náhodou nebo nesprávným použitím, zneužitím, úpravou výrobku nebo použitím, které není v souladu s požadovanými technickými a/nebo bezpečnostními pokyny. Tato záruka neplatí, pokud byl výrobek rozebrán nebo opravován osobou, kterou jsme k tomu neoprávnili.

POLSKI

Dziękujemy za zakup suszarki Remington®.
Przed użyciem zapoznaj się uważnie z instrukcją obsługi i zachowaj ją na przyszłość.

GŁÓWNE CECHY

- A Suszarka 1800 W
- B 3 ustawienia temperatury/2 ustawienia nadmuchu
Ustawienie Eco - Używanie suszarki ustawionej na średnią temperaturę oszczędza więcej energii, niż ustawienie wysokiej temperatury.
- C Zdejmowana tylna kratka ułatwia czyszczenie - Naciśnij z obu stron tylną kratkę i pociągnij, aby ją zdjąć. Dopasuj tylną kratkę do urządzenia i naciśnij, aby założyć.
- D Koncentrator
- E Wieszak
- F Przewód 1,8 m

2-letnia gwarancja

CZYSZCZENIE I PIELĘGNACJA

Aby utrzymać maksymalną sprawność produktu i przedłużyć okres eksploatacji silnika należy zadbać o regularne usuwanie kurzu i innych zanieczyszczeń z kratki filtra powietrza oraz czyścić ją za pomocą miękkiej szczoteczki.

WSKAZÓWKI DOT. BEZPIECZEŃSTWA

OSTRZEŻENIE – DLA UZYSKANIA DODATKOWEJ OCHRONY PRZED EWENTUALNYMI WYSOKIMI PRĄDAMI ZALECAMY ZASTOSOWANIE SPECJALNEGO BEZPIECZNIKA 30 mA. PROSZĘ ZAPYTAĆ ELEKTRYKA.

OSTRZEŻENIE – NIE NALEŻY KORZYSTAĆ Z URZĄDZENIA W POBLIŻU WANNY, PRYSZNICA, UMYWALKI BĄDŹ INNYCH ZBIORNIKÓW ZAWIERAJĄCYCH WODĘ LUB INNE PŁYNY.

- ▶ Firma nie ponosi odpowiedzialności za uszkodzenia wyrobu, ani też szkody odniesione przez osoby lub inne szkody rzeczowe lub zranienia, wynikające z niewłaściwego i niezgodnego z przeznaczeniem użytkowania lub nieprzestrzegania niniejszej instrukcji.



OCHRONA ŚRODOWISKA

W celu ograniczenia zużycia surowców naturalnych i zmniejszenia ilości odpadów muszą zostać poddane procesowi recyklingu. Urządzenie powinno zostać dostarczone do centrum serwisowego firmy Remington® lub do odpowiedniego punktu zajmującego się zbieraniem tego typu urządzeń.



Więcej informacji na temat produktów lub informacje na temat recyklingu
www.remington-europe.com

2

SERWIS I GWARANCJA

Niniejszy produkt został sprawdzony i jest wolny od wad. Produkt jest objęty gwarancją obejmującą wszelkie wady materiałowe i produkcyjne. Okres obowiązywania gwarancji rozpoczyna się od daty zakupu dokonanego przez nabywcę. W okresie obowiązywania gwarancji wszelkie wady urządzenia zostaną usunięte bezpłatnie – produkt lub wadliwa część zostaną naprawione lub wymienione na wolne od wad, pod warunkiem okazania dowodu zakupu. Nie stanowi to jednak podstawy do wydłużenia okresu gwarancyjnego. Aby skorzystać z usług oferowanych w ramach gwarancji, należy skontaktować się telefonicznie z lokalnym punktem serwisowym firmy Remington®.

Oprócz niniejszej gwarancji nabywcy przysługują standardowe prawa ustawowe.

Niniejsza gwarancja obowiązuje we wszystkich krajach, w których produkt został zakupiony u autoryzowanego dystrybutora naszej firmy.

Niniejsza gwarancja nie obejmuje przypadkowych uszkodzeń produktu, uszkodzeń wynikających z nieprawidłowego użytkowania, uszkodzeń wynikających z modyfikacji produktu lub użytkowania niezgodnego z instrukcją bądź wskazówkami bezpieczeństwa. Gwarancja traci ważność w przypadku demontażu i napraw dokonywanych przez osoby nieuprawnione.

Produkty marki Remington są oznaczone tym symbolem.

Oznacza to, że nie należy mieszać elektrycznych i elektronicznych produktów z odpadami gospodarstwa domowego. Usuwanie tych produktów powinno odbywać się zgodnie z przepisami lokalnymi i krajowymi. Dzięki prawidłowemu usunięciu produktu, użytkownik wspiera zasady odzyskiwania i recyklingu, w ten sposób zapobiegając potencjalnemu negatywnemu wpływowi na środowisko naturalne. W celu uzyskania dodatkowych informacji należy skontaktować się z lokalnymi władzami.

Köszönjük, hogy a Remington® hajszárítót választotta.
A készülék használata előtt kérjük, olvassa el figyelmesen az útmutatót, majd őrizze meg azt az esetleges későbbi használatához.

A KÉSZÜLÉK JELLEMZŐI

- A** 1800 Watt teljesítményű hajszárító
 - B** 3 fűtő- és 2 fűvőfokozat
Takarékos beállítás – A hajszárító közepes hőfokbeállítással történő használatával több energiát takarít meg, mint a magas hőfokbeállítással.
 - C** Kivehető, könnyen tisztítható hátsó rács – Az eltávolításhoz nyomja meg a hátsó rács oldalait, majd húzza ki a rácsot. A visszatételhez igazítsa be a hátsó rácsot, majd nyomja vissza.
 - D** Diffúzor
 - E** Akasztófül
 - F** 1.8m zsinór
- 2 év garancia

TISZTÍTÁS ÉS ÁPOLÁS

A berendezés folyamatos kiváló teljesítménye és a motor élettartamának meghosszabbítása érdekében rendszeresen távolítsa el a port és a szennyeződést a légszűrő rostélyáról és tisztítsa meg azt egy puha kefe segítségével.

BIZTONSÁGI TUDNIVALÓK

FIGYELEM! A KÉSZÜLÉK KIEGÉSZÍTŐ VÉDELMEKÉNT 30mA NÉVLEGES ÉRTÉKŰ ÁRAMVÉDŐ KAPCSOLÓ (RCD) HASZNÁLATA JAVASOLT. EZZEL KAPCSOLATOS TANÁCSÉRT FORDULJON VILLANSZERELŐ SZAKEMBERHEZ.

FIGYELEM! NE HASZNÁLJA A BERENDEZÉST FÜRDŐKÁD, ZUHANYFÜLKE, MOSDÓKAGYLÓ ILLETVE EGYÉB, VIZET VAGY MÁS FOLYADÉKOT TARTALMAZÓ EDÉNY KÖZELÉBEN.



A készülék kádban, vagy zuhany alatt nem használható.

A KÉSZÜLÉK HÁLÓZATI CSATLAKOZÓ DUGASZÁT KI KELL HÚZNI AZ ALJZATBÓL, HA NEM HASZNÁLJÁK A KÉSZÜLÉKET

- ▶ A bekapcsolt hajszárítót tilos felügyelet nélkül hagyni.
- ▶ A hajszárítót hagyja teljesen kihűlni, mielőtt elrakná.
- ▶ Ne mártsa vízbe vagy más folyadékba.
- ▶ Ne tekerje fel a hálózati kábelt a készülékre. Ellenőrizze a kábelt rendszeresen, nem láthatók-e rajta sérülés jelei. A sérült hálózati kábel biztonsági kockázatot jelent, és veszélyes.
- ▶ Használat közben ügyeljen arra, hogy ne legyen eltömődve a bemeneti és kimeneti nyílás, mert különben a készülék automatikusan kikapcsolódik. Ha ez megtörténne, húzza ki a készülék dugóját, és hagyja kihűlni a készüléket.
- ▶ Ügyeljen arra, hogy a bemeneti nyílás rács ne legyen eltömődve pl. bolyhokkal, hajjal stb.
- ▶ Ne rakja a hajszárítót puha felületre, pl. szőnyegre, ágyneműre, törülközőre, fürdőszobaszőnyegre stb.
- ▶ A hajszárítót mindig kapcsolja ki, mielőtt letenné.
- ▶ Mindig nézzen utána, hogy a használatos hálózati feszültség megfelel-e a készüléken megadott feszültségnek.
- ▶ A levegőáramot ne irányítsa közvetlenül a szemre vagy más érzékeny testrészre.
- ▶ Tartsa ezt a terméket gyermekektől elzárt helyen. A készülék csökkent fizikai, érzékelési vagy mentális képességekkel rendelkező, illetve tapasztalatlan és megfelelő ismeretekkel nem rendelkező személyek által történő használata veszélyekkel járhat. A biztonságukért felelős személyeknek kimerítő magyarázatokkal kell szolgálniuk, vagy felügyelniük kell a készülék használatát.
- ▶ Ezzel a hajszárítóval csak a Remington® által szállított tartozékokat szabad használni.
- ▶ Ne hagyja, hogy a készülék részei hozzáérjenek az archoz, a nyakhoz vagy a fejbőrhöz.
- ▶ Ez a készülék rendeltetése szerint nem kisipari vagy fodrászszalonban történő használatra való.
- ▶ Ha a hálózati kábel nem ép, akkor a készüléket tilos tovább használni. Vegye el a készüléket a legközelebbi feljogosított Remington® szervizbe-kereskedőhöz, hogy ott megjavíttassa vagy kicseréltesse.
- ▶ Ennek a készüléknek a megvizsgálásához, módosításához vagy javításához speciális szerszámokra van szükség. A készüléken nem szakképzett személyek által végzett szakszerűtlen beavatkozás és javítás veszélyeztetheti a használatot.
- ▶ A készülék helytelen, a fenti útmutatótól eltérő használatából eredő személyi sérülésekért, a berendezésben és más eszközökben keletkezett anyagi károkért a gyártó nem vállal felelősséget

**VÉDJE KÖRNYEZETÉT**

Az elhasznált terméket ne a háztartási hulladékgyűjtőbe dobja. A kidobásban segíthet a Remington® Szervizközpont, vagy a helyi begyűjtő telepek.



Az újrahasznosításról további információt a www.remington-europe.com oldalon talál

2
years**SZERVIZ ÉS JÓTÁLLÁS**

A készülék üzemképességét a gyártás során ellenőriztük, működése hibátlanak bizonyult. A készülék anyag-, vagy gyártási hibából eredő meghibásodásaira a vásárlás napjától kezdődő garanciaidőn belül felelősséget vállalunk. Amennyiben termékünk a garanciális idő alatt hibásodna meg, a vásárlást igazoló dokumentumok ellenében cégünk saját költségén gondoskodik a hiba kijavításáról, vagy a termék cseréjéről. Garanciaigény esetén fáradjon vissza a vásárlási időpontot bizonyító dokumentummal (jótállási jegy) együtt a vásárlás helyére.

További információért, tanácsért szíveskedjen felhívni a (06-1) 431-3600 telefonszámot.

A cégünk által biztosított garanciális feltételek az adott országban érvényes garanciális rendelkezések mellett érvényesek.

A garancia minden olyan országban érvényes, ahol a termék hivatalos viszonteladón keresztül került értékesítésre.

A garancia nem terjed ki a készülék kopó alkatrészeire. A balesetből, helytelen illetve nem megfelelő használatból, a termék átalakításából és a műszaki és/vagy biztonsági útmutatók be nem tartásából eredő károokra a garancia nem terjed ki. A garancia érvényét veszti, ha a készülék szétszerelését, vagy javítását nem a gyártó által feljogosított személy végzi.

**JÓTÁLLÁSI JEGY**

Importőr: Varta Hungária Kft, 1191, Budapest, Ady Endre út 42-44.

(ez nem szerviz központ, probléma esetén előzetesen egyeztetesen ügyfélszolgálatunkkal)

Gyártmány: REMINGTON®.

Jótállási idő: 2 év

Eladó szerv által kitöltendő!

Forgalmazó neve, címe:

Típus:

Vásárlás időpontja:

Благодарим Вас за покупку фена Remington®.

Перед использованием прибора, пожалуйста, внимательно прочитайте данную инструкцию по эксплуатации и сохраните ее для использования в будущем.



ОСНОВНЫЕ ХАРАКТЕРИСТИКИ

- A** Фен мощностью 1800 Вт
- B** 3 температурных режима/2 режима скорости воздушного потока
Эко-режим – Фен в режиме среднего нагрева работает более экономично по сравнению с режимом максимальной температуры.
- C** Съёмная и легко очищаемая задняя решетка – Для извлечения задней решетки, нажмите на нее с двух сторон и вытащите из держателя. Выровняйте заднюю решетку и установите ее на место.
- D** Насадка-концентратор воздуха
- E** Петля для подвешивания фена
- F** Шнур 1,8 м

2 года гарантии



ЧИСТКА И УХОД

Для обеспечения долговременной безупречной работы прибора необходимо регулярно удалять пыль и грязь, накопившиеся на решетке воздушного фильтра, и прочищать ее мягкой щеточкой.



МЕРЫ ПРЕДОСТОРОЖНОСТИ

ВНИМАНИЕ – ДЛЯ ПОВЫШЕНИЯ УРОВНЯ БЕЗОПАСНОСТИ МЫ РЕКОМЕНДУЕМ УСТАНОВИТЬ УСТРОЙСТВО ДЛЯ ПОДДЕРЖАНИЯ ПОСТОЯННОГО РАБОЧЕГО ТОКА НЕ БОЛЕЕ 30мА (предохранитель). ДЛЯ ЭТОГО ОБРАТИТЕСЬ К ЭЛЕКТРИКУ.

ВНИМАНИЕ – ИЗБЕГАЙТЕ ИСПОЛЬЗОВАНИЯ ПРИБОРА ВОЗЛЕ ВАННЫ, ДУША, УМЫВАЛЬНИКА ИЛИ ПРОЧИХ НАПОЛНЕННЫХ ЖИДКОСТЬЮ СОСУДОВ.



Прибором нельзя пользоваться, принимая ванну или душ.

ПОСЛЕ ОКОНЧАНИЯ ИСПОЛЬЗОВАНИЯ ОТСОЕДИНИТЕ ПРИБОР ОТ СЕТИ ПИТАНИЯ.

- ▶ Не оставляйте включенный прибор без присмотра.
- ▶ Дайте прибору полностью остыть, перед тем как убрать его.
- ▶ Не погружайте прибор в воду или другую жидкость.
- ▶ Не накручивайте электрический кабель на рукоятку прибора. Регулярно проверяйте кабель на отсутствие повреждений. Поврежденный электрический кабель небезопасен.
- ▶ При пользовании прибором следите за тем, чтобы не забились решетки для впуска и выпуска воздуха, поскольку в этом случае прибор автоматически отключается. Если это действительно произойдет, отсоедините прибор от сети и дайте ему остыть.
- ▶ Следите за тем, чтобы в решетку для впуска воздуха не забивались ворсинки, волосы и т.д.
- ▶ Не кладите прибор на мягкие поверхности, как, например, ковры, постельное белье, полотенца, ваннные коврики и т.д.
- ▶ Всегда выключайте прибор, прежде чем положить его на место.
- ▶ Убедитесь в том, что напряжение в сети соответствует напряжению, указанному на приборе.
- ▶ Не направляйте поток воздуха на глаза или другие чувствительные части тела.
- ▶ Хранить в недоступном для детей месте. Использование этого прибора лицами с уменьшенными физическими, чувствительными или умственными способностями или нехваткой опыта и знаний может быть опасным. Лица, ответственные за их безопасность, должны дать четкие инструкции или контролировать использование аппарата.
- ▶ Используйте только аксессуары, поставляемые Remington®.
- ▶ Избегайте прикосновения частей прибора к лицу, шее или коже головы.
- ▶ Прибор не предназначен для использования в профессиональных целях или в парикмахерском салоне.
- ▶ В случае обнаружения повреждений кабеля прекратите пользование прибором. Отнесите прибор для ремонта или замены в ближайший авторизованный сервисный центр Remington®.
- ▶ Для проверки исправности или ремонта данного прибора необходимы особые инструменты. Неквалифицированный ремонт может привести к травмам пользователя.
- ▶ Производитель не несет ответственности за повреждения самого прибора или другого имущества, а также травмы людей, явившиеся результатом неправильной эксплуатации или несоблюдения указаний, данных в руководстве.

РУССКИЙ



ЗАЩИТА ОКРУЖАЮЩЕЙ СРЕДЫ

По окончании срока эксплуатации не выбрасывайте его вместе с бытовыми отходами. Утилизировать бритву можно в сервисном центре Remington® или в соответствующих приемных пунктах.



За дополнительной информацией о повторном использовании материалов обращайтесь, пожалуйста, на сайт www.remington-europe.com

2
лет

СЕРВИСНОЕ ОБСЛУЖИВАНИЕ И ГАРАНТИЯ

Прибор прошел проверку и не имеет дефектов. Мы гарантируем отсутствие в приборе дефектов, возникающих из-за некачественных материалов или некачественной сборки, в течение 2 лет со дня покупки прибора. Если в течение гарантийного срока Ваш прибор выйдет из строя, мы - при наличии чека - бесплатно отремонтируем его или заменим на новый. Срок гарантии тем самым не продлевается. В случае поломки прибора свяжитесь по телефону с сервисным центром Remington® в Вашем регионе.

Данная гарантия предоставляется в дополнение к Вашим законным правам потребителя. Гарантия действительна во всех странах, в которых Вы приобрели прибор у нашего авторизованного дилера.

Гарантия не распространяется на дефекты, возникшие из-за неправильной эксплуатации прибора, использования его не по назначению, изменения конструкции или несоблюдения инструкций по технической эксплуатации и/или мерам предосторожности. Действие гарантии прекращается, если прибор был разобран или отремонтирован не авторизованным нами лицом.

Электрофен Remington D3168

Изготовитель «VARTA Consumer Batteries GmbH & Co. KGaA», Германия

(завод: «Remington Corporation L. L. C.», Hong Kong, Китай)

Срок службы изделия 2 года с даты продажи.

Изделие использовать по назначению в соответствии с инструкцией по эксплуатации

Срок службы изделия 2 года с даты продажи.

ГАРАНТИЙНЫЙ ТАЛОН

Модель _____ REMINGTON D5000 _____

Дата продажи _____

Продавец _____
(подпись, печать)

Изделие проверено. Претензий не имею.

С условиями гарантии ознакомлен и согласен.

_____ покупатель

М.П.

TÜRKÇE

Yeni Remington® Saç Kurutma Makinesini satın aldığınız için teşekkür ederiz. Ürünü kullanmadan önce kullanım talimatlarını dikkatlice okuyunuz ve daha sonra tekrar başvurmak üzere güvenli bir yerde saklayınız.



TEMEL ÖZELLİKLER

- A 1800 Watt saç kurutma makinesi
- B 3 ısıtma ve 2 üfleme kademesi
Ekonomik ayar - Kurutucunun orta ısı ayarında kullanılması, yüksek ısı ayarında kullanılmasına kıyasla daha fazla enerji tasarrufu sağlar.
- C Çıkabilen kolay temizlenebilir arka ızgara – Arka ızgarayı yan taraflarına bastırarak, çıkartabilirsiniz. Yeniden takmak için, arka ızgarayı yuvasına yerleştiriniz ve bastırınız.
- D Hava toplama başlığı
- E Asma halkası
- F 1,8 m kordon

2 yıl garanti



TEMİZLİK VE BAKIM

Ürünün performansını en üst seviyede tutmak ve motor ömrünü uzatmak için toz ve kirlerin hava filtresi ızgarasından düzenli olarak temizlenmesi ve yumuşak bir fırçayla fırçalanması gereklidir.



GÜVENLİK UYARILARI

UYARI – SİZİN GÜVENLİĞİNİZ İÇİN 30 mA'LİK BİR HATALI ELEKTRİK KORUMA TERTİBATI KURMANIZI TAVSİYE EDİYORUZ. LÜTFEN ELEKTRİKÇİNİZE DANIŞINIZ.

UYARI – BANYO KÜVETİ, DUŞ, LAVABO VEYA SU İHTİVA EDEN KAPLARIN YAKININDA KULLANILMAMALIDIR.

GB
D
NL
E
F
I
DK
S
FIN
P
SK
CZ
PL
HUN
RU
TR
RO
GR
SL
HR
AE



Bu ürün banyo veya duşta kullanım için uygun değildir.

SAÇ KURUTMA MAKİNESİ KULLANILMADIĞI ZAMANLARDA PRİZDEN ÇIKARILMALIDIR.

- ▶ Saç kurutma makinesini kullanmadığınız zaman çalışır vaziyette bırakmayınız.
- ▶ Saç kurutma makinesini saklama çantasına koymadan önce soğumasını bekleyiniz.
- ▶ Su veya diğer sıvılara batırmayınız.
- ▶ Kabloyu cihazın etrafına sarmayınız. Kabloyu herhangi bir hasara karşı düzenli olarak kontrol ediniz. Hasarlı kordon tehlikeli olabilir.
- ▶ Kullanım sırasında ön ve arka ızgaraların kapanmamış olmasına dikkat ediniz çünkü bu durum makinenin durmasına neden olur. Böyle bir durumda makineyi kapatınız ve soğumasını bekleyiniz.
- ▶ Giriş ızgarasının toz, saç gibi maddelerle tıkanmamasını sağlayınız.
- ▶ Saç kurutma makinesini halı, yatak örtüsü, havlu, kilim gibi yumuşak malzemeler üzerine koymayınız.
- ▶ Saç kurutma makinesini elinizden bıraktığınızda çalışır halde olmamasına dikkat ediniz.
- ▶ Kullanılacak voltajın cihazda belirtilen voltaja uygun olduğundan daima emin olunuz.
- ▶ Hava akımını gözlerinize veya diğer hassas bölgelerinize doğru tutmayınız.
- ▶ EBU ürünü çocukların ulaşamayacağı yerlerde muhafaza ediniz. Bu cihazın fiziksel engelli, algılama veya zeka özürü veya tecrübesiz ve bilgisiz kişiler tarafından kullanımı tehlikelere yol açabilir. Bu kişilerin güvenliğinden sorumlu kişiler bu kişileri kullanım konusunda açık ve net olarak bilgilendirmeli veya cihazın kullanımını denetlemelidir.
- ▶ Bu saç kurutma makinesiyi birlikte Remington® tarafından temin edilenler hariç hiçbir aksesuar kullanmayınız.
- ▶ Saç kurutma makinesinin herhangi bir parçasının yüz, boyun ya da baş derisine değmemesine dikkat ediniz.
- ▶ Bu cihaz kuaför salonlarında sürekli kullanım için uygun değildir.
- ▶ Cihazın kablosunun hasar görmesi halinde oluşabilecek herhangi bir tehlikeyi önlemek için cihazı kullanmaya derhal son veriniz ve onarılması ya da değiştirilmesi için en yakın Remington® yetkili servisine götürünüz.
- ▶ Cihazın incelenmesi, tamiri veya ayarı için özel araçlar gerekmektedir. Yetkisiz kişilerin yapacağı bu tür çalışmalar kullanıcı açısından tehlikeli olabilir.
- ▶ Yanlış kullanım, kötüye kullanma ve bu talimatlara uygun olmayan kullanımdan dolayı ürüne, kişilere veya diğer eşyalara gelecek hasardan sorumlu değiliz.

TÜRKÇE



ÇEVREYİ KORUMA

Kullanım ömrü sonunda düzelticiyi çöplerle birlikte atmayınız. Bu işlem Remington® servis merkezlerimizde veya uygun toplama alanlarında yapılabilir.



Geri kazanım ile ilgili daha fazla bilgi için www.remington-europe.com

2
years

SERVIS VE GARANTİ

Bu ürün kontrolden geçmiştir ve arızasızdır. Kusurlu materyal veya işçilikten dolayı meydana gelen arızalarda, satınalma tarihinden itibaren garanti ürün garantimiz altındadır. Garanti süresi içinde ürünün arızalanması durumunda, ürünün satın alındığına dair bir belge ile başvurmanız halinde ürün tarafımızca ücretsiz olarak tamir edilir veya duruma göre ürün veya parçası değiştirilir. Bu durumda garanti süresi uzatılmaz.

Böyle bir durumda garanti belgeniz ile bölgenizde bulunan Remington® hizmet merkezini aramanız yeterlidir.

Bu garanti, geçerli yasal haklarınız ve fazlasını sunmaktadır.

Yetkili satıcı tarafından satılan her ülkede, ürün garantisi geçerlidir.

Kaza, yanlış ve kötü kullanım, manipülasyon veya teknik ve/veya güvenlik talimatlarına uyulmadığından dolayı meydana gelen hasar, garanti kapsamına girmez. Ürün Remington® tarafından yetkilendirilmeyen bir kişi tarafından açıldığında veya tamir edildiğinde, garanti kapsamından çıkar.

GB

D

NL

F

E

I

DK

S

FIN

P

SK

CZ

PL

HUN

RU

TR

RO

GR

SL

HRV

AE

49

ROMÂNĂ

Vă mulțumim pentru că ați achiziționat noul dumneavoastră produs Remington®.

Înainte de utilizare, vă rugăm să citiți instrucțiunile cu atenție și să le păstrați într-un loc sigur pentru consultarea lor viitoare.



CARACTERISTICILE PRODUSULUI

- A** Uscător de păr de 1800 watt
- B** 3 nivele de căldură/2 trepte de viteză
Reglare ecologică - utilizarea în modul de reglare de căldură medie economisește mai multă energie decât dacă se folosește în modul de reglare de căldură mare.
- C** Grătar spate detașabil ușor de curățat - apăsați pe părțile laterale ale grătarului spate și trageți pentru a-l scoate. Aliniați grătarul spate și împingeți pentru a-l reatașa.
- D** Duză de concentrare a aerului
- E** Buclă pentru agățare
- F** Cablu de 1,8m

Garanție 2 ani



CURĂȚARE ȘI ÎNTREȚINERE

Pentru a menține performanța ridicată a produsului și pentru a prelungi durata de exploatare a motorului, este important să îndepărtați în mod regulat praful și murdăria din grilajul posterior și să curățați cu o perie moale.



AVERTISEMENTE PRIVIND SIGURANȚA

AVERTISMENT – PENTRU PROTECȚIE SUPLIMENTARĂ ESTE RECOMANDATĂ UTILIZAREA UNEI INSTALAȚII DE CURENT REZIDUAL (RCD) CU O VALOARE NOMINALĂ A CURENTULUI DE OPERARE REZIDUAL CARE SĂ NU DEPĂȘEASCĂ 30mA. CONSULTAȚI UN ELECTRICIAN.

AVERTISMENT – ESTE CONTRAINDICATĂ UTILIZAREA ACESTUIA ÎN APROPIEREA CĂZILOR, DUȘURILOR, LAVOARELOR SAU A ALTOR RECIPIENTE CARE CONȚIN APĂ SAU ALTE LICHIDE.



Acest produs nu este adecvat utilizării în baie sau duș.

ESTE RECOMANDATĂ DECONECTAREA USCĂTORULUI DE PĂR DE LA SURSELE PRINCIPALE DE ALIMENTARE ATUNCI CÂND NU ESTE UTILIZAT.

- ▶ Nu lăsați uscătorul nesupravegheat atunci când este pornit.
- ▶ Lăsați uscătorul să se răcească înainte de depozitare.
- ▶ A nu se scufunda în apă sau alte lichide.
- ▶ Nu înfășurați cablul în jurul unității. Verificați periodic cablul pentru a sesiza eventualele deteriorări. Cablurile deteriorate pot fi periculoase.
- ▶ În timpul utilizării, țineți cont ca grilele de admisie și de evacuare să nu fie blocate, întrucât acest lucru poate face ca unitatea să se oprească automat. Dacă acest lucru se întâmplă, opriți uscătorul și lăsați-l să se răcească.
- ▶ Asigurați-vă că grila de admisie nu este obstructivă cu obstacole ca scame, păr etc.
- ▶ Nu așezați uscătorul de păr pe materiale moi respectiv covoare, așternuturi, covoare, păături etc.
- ▶ Nu lăsați uscătorul pornit după ce l-ați așezat.
- ▶ Asigurați-vă întotdeauna ca voltajul care urmează să fie folosit corespunde voltajului indicat pe unitate.
- ▶ Nu îndreptați jetul de aer către ochi sau alte zone sensibile.
- ▶ Nu țineți produsul la îndemâna copiilor. Persoanele vulnerabile ar putea necesita asistență și sprijin suplimentare atunci când utilizează acest produs.
- ▶ Depozitați produsul în locuri inaccesibile copiilor. Utilizarea acestui produs de către persoane cu capacități fizice, senzoriale sau mentale reduse sau lipsite de experiență și cunoștințe poate provoca accidente. Persoanele responsabile de siguranța acestora trebuie să ofere instrucțiuni explicite sau să supravegheze utilizarea acestui aparat.
- ▶ Evitați contactul dintre orice parte a uscătorului de păr și față, gât sau scalp.
- ▶ Acest aparat nu este destinat utilizării comerciale sau utilizării în saloane.
- ▶ Dacă cablul de alimentare al acestei unități se deteriorează, întrerupeți imediat utilizarea și returnați aparatul celui mai apropiat dealer autorizat Remington® pentru a fi reparat sau înlocuit și pentru a evita astfel un pericol.
- ▶ Efectuarea oricăror examinări, ajustări sau reparații necesită scule speciale. Lucrările de reparații necalificate pot crea circumstanțe periculoase pentru utilizator.
- ▶ Nu ne asumăm responsabilitatea pentru pagubele produsului, persoanelor sau altor elemente cauzate de utilizarea necorespunzătoare, abuz sau nerespectarea acestor instrucțiuni.



PROTEJAȚI MEDIUL

Nu aruncați produsul împreună cu celelalte resturi menajere. Eliminarea acestuia se poate face la Centrele noastre de Service Remington® sau la centre de colectare corespunzătoare.

ROMÂNĂ



Pentru mai multe informații despre reciclare puteți vizita
www.remington-europe.com

2
years

SERVICE ȘI GARANȚIE

Acest produs a fost verificat și nu are defecte. Garantăm acest produs împotriva oricăror defecte datorate materialelor sau execuției defectuoase corespunzător perioadei de garanție, de la data de achiziționării inițiale de către consumator. Dacă produsul se defectează în decursul perioadei de garanție, vom remedia orice defect sau vom opta pentru înlocuirea produsului sau a oricărei componente a acestuia fără nici un cost, cu condiția să existe dovada achiziționării. Aceasta nu înseamnă prelungirea perioadei de garanție.

În cazul în care produsul dumneavoastră se află în perioada de garanție trebuie numai să contactați telefonic Centrul Service Remington® din regiunea dumneavoastră.

Această garanție este oferită suplimentar drepturilor dumneavoastră legale obișnuite.

Garanția se va aplica în toate țările în care produsul nostru este vândut prin intermediul unui dealer autorizat.

Garanția nu include remedierea defecțiunilor cauzate accidental sau în urma utilizării necorespunzătoare, abuzului, modificărilor produsului sau utilizării incompatibile cu instrucțiunile tehnice și/sau de siguranță necesare. Garanția nu se va aplica dacă produsul a fost demontat sau reparat de către o persoană care nu este autorizată de către noi.

Pentru informații detaliate despre produs, vă rugăm să vă adresați:

Centrul de Relații cu Clienții: **Varta Rayovac Remington SRL**

Str. Sirlului 36-40, Sect. I, București.

Tel: +40 21 232 29 41; Mobil: +40 0744 574 647

Asistență SERVICE: **TKFexpert SRL**

Str. Drumul Taberei nr.4, bloc F, sector 6, București.

Tel./fax: +40 21 411 92 23; Mobil: +40 767 101 335

Email: tkfexpert@gmail.com

Σας ευχαριστούμε για την αγορά του προϊόντος της Remington®. Πριν τη χρήση του, παρακαλούμε διαβάστε προσεκτικά τις οδηγίες και φυλάξτε τις σε ασφαλές μέρος ώστε να μπορείτε να ανατρέχετε σε αυτές μελλοντικά.



ΧΑΡΑΚΤΗΡΙΣΤΙΚΑ ΠΡΟΪΟΝΤΟΣ

- A** Πιστολάκι μαλλιών 1800 watt
- B** 3 θέσεις θερμοκρασίας / 2 θέσεις ταχύτητας
Ρύθμιση Eco (Οικολογική χρήση) – Η χρήση του σεσουάρ στη μεσαία ρύθμιση θερμότητας εξοικονομεί περισσότερη ενέργεια σε σχέση με τη χρήση στην υψηλή ρύθμιση θερμότητας.
- C** Αφαιρούμενη και εύκολη στον καθαρισμό πίσω εσχάρα – Πιέστε τις δύο πλευρές της πίσω εσχάρας και τραβήξτε την για να την αφαιρέσετε. Ευθυγραμμίστε την πίσω εσχάρα και πιέστε για να τοποθετηθεί πάλι στη θέση της.
- D** Συγκεντρωτής
- E** Θηλιά ανάρτησης
- F** Καλώδιο 1,8 m

2 χρόνια εγγύηση



ΚΑΘΑΡΙΣΜΟΣ ΚΑΙ ΣΥΝΤΗΡΗΣΗ

Για να διατηρήσετε την άριστη απόδοση του προϊόντος και για να παρατείνετε τη διάρκεια ζωής του μοτέρ, θα πρέπει σε τακτά χρονικά διαστήματα να απομακρύνετε τη σκόνη και τη βρωμιά από το πίσω πλέγμα αερισμού και να το καθαρίζετε με μια μαλακή βούρτσα.



ΟΔΗΓΙΕΣ ΑΣΦΑΛΕΙΑΣ

ΠΡΟΕΙΔΟΠΟΙΗΣΗ – ΓΙΑ ΠΡΟΣΘΕΤΗ ΠΡΟΣΤΑΣΙΑ ΣΥΝΙΣΤΑΤΑΙ Η ΕΓΚΑΤΑΣΤΑΣΗ ΜΙΑΣ ΣΥΣΚΕΥΗΣ ΡΕΥΜΑΤΟΣ ΔΙΑΡΡΟΗΣ (RCD) ΜΕ ΕΚΤΙΜΩΜΕΝΟ ΡΕΥΜΑ ΔΙΑΡΡΟΗΣ ΠΟΥ ΔΕΝ ΞΕΠΕΡΝΑ ΤΑ 30mA. ΣΥΜΒΟΥΛΕΥΤΕΙΤΕ ΕΝΑΝ ΗΛΕΚΤΡΟΛΟΓΟ.

ΠΡΟΕΙΔΟΠΟΙΗΣΗ – ΔΕΝ ΠΡΕΠΕΙ ΝΑ ΧΡΗΣΙΜΟΠΟΙΕΙΤΑΙ ΔΙΠΛΑ ΣΕ ΜΠΑΝΙΕΡΕΣ, ΝΤΟΥΣ, ΝΙΠΤΗΡΕΣ Ή ΔΟΧΕΙΑ ΠΟΥ ΠΕΡΙΕΧΟΥΝ ΝΕΡΟ Ή ΑΛΛΑ ΥΓΡΑ.



Αυτό το προϊόν δεν ενδείκνυται για χρήση στο μπάνιο ή στο ντους.

ΤΟ ΠΙΣΤΟΛΑΚΙ ΠΡΕΠΕΙ ΝΑ ΑΠΟΣΥΝΔΕΕΤΑΙ ΑΠΟ ΤΗΝ ΠΑΡΟΧΗ ΡΕΥΜΑΤΟΣ ΟΤΑΝ ΔΕΝ ΤΟ ΧΡΗΣΙΜΟΠΟΙΕΙΤΕ.

- ▶ Μην αφήνετε το πιστολάκι χωρίς επίβλεψη ενώ είναι ενεργοποιημένο.
- ▶ Αφήνετε το πιστολάκι να κρυσώσει προτού το φυλάξετε.
- ▶ Μην το βυθίζετε σε νερό ή σε άλλα υγρά.
- ▶ Μην τυλίγετε το καλώδιο γύρω από τη συσκευή. Ελέγχετε σε τακτά χρονικά διαστήματα το καλώδιο για τυχόν σημάδια φθοράς. Τα φθαρμένα καλώδια μπορεί να αποβούν επικίνδυνα.
- ▶ Κατά τη χρήση φροντίστε ώστε τα εσωτερικά και εξωτερικά πλέγματα αερισμού να μην μπλοκάρονται με κανένα τρόπο, καθώς αυτό θα προκαλέσει την αυτόματη διακοπή λειτουργίας της συσκευής. Αν συμβεί αυτό, απενεργοποιήστε το πιστολάκι και αφήστε το να κρυσώσει.
- ▶ Βεβαιωθείτε ότι το εσωτερικό πλέγμα αερισμού είναι ελεύθερο από εμπόδια, όπως χνούδια, τρίχες, κλπ.
- ▶ Μην τοποθετείτε το πιστολάκι σε μαλακά υλικά, π.χ. χαλί, στρώμα, πετσέτες, χαλάκια, κλπ.
- ▶ Μην αφήνετε το πιστολάκι ενεργοποιημένο όταν το ακουμπάτε κάτω.
- ▶ Βεβαιωθείτε ότι η τάση που χρησιμοποιείται αντιστοιχεί στην τάση που αναγράφεται πάνω στη συσκευή.
- ▶ Μην κατευθύνετε τον αέρα προς τα μάτια σας ή άλλες ευαίσθητες περιοχές.
- ▶ Να φυλάσσεται μακριά από παιδιά. Η χρήση αυτής της συσκευής από άτομα με περιορισμένες σωματικές, αισθητήριες ή διανοητικές ικανότητες ή από άτομα χωρίς εμπειρία και γνώση, μπορεί να προκαλέσει κινδύνους. Σε τέτοιες περιπτώσεις πρέπει να έχουν δοθεί σαφείς οδηγίες για τη χρήση της συσκευής ή να υπάρχει επιτήρηση από κάποιον υπεύθυνο για την ασφάλεια των παραπάνω ατόμων.
- ▶ Μην χρησιμοποιείτε άλλα εξαρτήματα με αυτό το πιστολάκι εκτός από αυτά που παρέχονται από την Remington®.
- ▶ Αποφεύγετε να έρθει οποιοδήποτε μέρος από το πιστολάκι σε επαφή με το πρόσωπο, το λαιμό ή το κεφάλι σας.
- ▶ Αυτή η συσκευή δεν προορίζεται για εμπορική χρήση ή χρήση σε κομμητήριο.
- ▶ Αν το καλώδιο παροχής αυτής της συσκευής χαλάσει, διακόψτε αμέσως τη χρήση και επιστρέψτε τη συσκευή στο κοντινότερο εξουσιοδοτημένο

- σέρβις της Remington® για επισκευή ή αντικατάσταση, για να αποφύγετε οποιοδήποτε κίνδυνο.
- ▶ Απαιτούνται ειδικά εργαλεία για οποιοδήποτε έλεγχο, προσαρμογή ή επισκευή. Εργασίες επισκευής από μη ειδικούς, μπορεί να οδηγήσουν το χρήστη σε επικίνδυνες καταστάσεις.
 - ▶ Δεν αναλαμβάνουμε την ευθύνη για βλάβη του προϊόντος, ατόμων ή άλλων αντικειμένων λόγω μη ενδεδειγμένης χρήσης, κακής χρήσης ή μη συμμόρφωσης με αυτές τις οδηγίες.



ΠΡΟΣΟΧΗ

Το προϊόν περιέχει στοιχείο μπαταρίας υδριδίου νικελίου-μετάλλου. Μην πετάτε το προϊόν μαζί με τα οικιακά απορρίμματα. Μπορείτε να το παραδώσετε σε κάποιο κατάλληλο σημείο συλλογής.



Για περαιτέρω πληροφορίες σχετικά με την ανακύκλωση επισκεφθείτε την ιστοσελίδα μας www.remington-europe.com

2
years

ΣΕΡΒΙΣ ΚΑΙ ΕΓΓΥΗΣΗ

Αυτό το προϊόν έχει ελεγχθεί και δεν έχει ελαττώματα. Εγγυόμαστε για αυτό το προϊόν ότι δεν θα παρουσιάσει βλάβες λόγω ελαττωματικών υλικών ή κατασκευής για την περίοδο εγγύησης από την αρχική ημερομηνία αγοράς από τον καταναλωτή. Αν το προϊόν παρουσιάσει βλάβη εντός της περιόδου εγγύησης θα επιδιορθώσουμε οποιαδήποτε βλάβη ή θα αντικαταστήσουμε το προϊόν ή οποιοδήποτε μέρος του χωρίς χρέωση, εφόσον υπάρχει η απόδειξη αγοράς. Αυτό δεν σημαίνει παράταση της περιόδου της εγγύησης.

Για θέματα εγγύησης απλά καλέστε το Κέντρο Σέρβις της Remington® στην περιοχή σας.

Αυτή η εγγύηση συμπληρώνει τα κανονικά νόμιμα δικαιώματά σας.

Η εγγύηση ισχύει σε όλες τις χώρες στις οποίες πωλείται το προϊόν μας από έναν εξουσιοδοτημένο αντιπρόσωπο.

Αυτή η εγγύηση δεν περιλαμβάνει βλάβη του προϊόντος λόγω ατυχήματος ή μη ενδεδειγμένης χρήσης, κακής χρήσης, μετατροπής του προϊόντος ή χρήσης αντίθετα προς τις τεχνικές οδηγίες ή/και τις απαιτούμενες οδηγίες ασφαλείας. Αυτή η εγγύηση δεν έχει ισχύ αν το προϊόν έχει αποσυναρμολογηθεί ή επισκευαστεί από μη εξουσιοδοτημένο από εμάς άτομο.

SLOVENŠČINA

Hvala, ker ste kupili svoj novi izdelek Remington®.
Prosimo, da si pred uporabo pazorno preberete navodila za uporabo in jih spravite na varno mesto za nadaljnjo uporabo.



LASTNOSTI IZDELKA

- A 1800-watni sušilnik za lase.
- B Stikalo s 3 toplotnimi nastavitvami/2 hitrostnima stopnjama.
Nastavitev Eco – Z uporabo sušilnika, nastavljenega na srednjo temperaturo, boste prihranili več energije, kot če bi bil nastavljen na visoko temperaturo.
- C Odstranljiva zadnja mreža za enostavno čiščenje – zadnjo rešetko pritisnite ob straneh in jo izvlecite. Za ponovno namestitev poravnajte zadnjo rešetko in jo pritisnite.
- D Zgoščevalec las.
- E Zanka za obešanje
- F 1,8-metrski kabel

2-letna garancija



ČIŠČENJE IN VZDRŽEVANJE

Da bi ohranili vrhunsko zmogljivost naprave in podaljšali življenjsko dobo motorja, je pomembno, da z zadnje mreže redno odstranjujete prah in umazanijo in jo čistite z mehko ščetko.



VARNOSTNI UKREPI

OPOZORILO – ZA DODATNO ZAŠČITO SE PRIPOROČA NAMESTITEV PREOSTALE TRENUTNE NAPRAVE (RCD) S TOKOM, KI NE PRESEGA 30 mA. ZA NASVET POVPRASHAJTE ELEKTRIČARJA.

OPOZORILO – NIKOLI JIH NE UPORABLJAJTE V BLIŽINI KADI, PRH, UMIVALNIKOVI ALI DRUGIH POSOD Z VODO.



Ta izdelek ni primeren za uporabo v kadi ali pod prho.

KO SUŠILNIKA ZA LASE NE UPORABLJATE, GA IZKLJUČITE IZ ELEKTRIČNEGA OMREŽJA.

- ▶ Ko je sušilnik vključen, ga ne pustite brez nadzora.
- ▶ Preden sušilnik za lase spravite, počakajte, da se ohladi.
- ▶ Izdelka ne potaplajte v vodo ali druge tekočine.
- ▶ Kabla ne ovijajte okoli aparata. Redno kontrolirajte, če je kabel poškodovan. Poškodovani kabli so nevarni.
- ▶ Med uporabo pazite, da vstopne in izstopne rešetke niso blokirane, ker se bo drugače naprava samodejno izključila. Če se to zgodi, sušilnik izključite in počakajte, da se ohladi.
- ▶ Zagotovite, da vhodne rešetke niso ovirane in da na njih ni hišnega prahu, las itd.
- ▶ Sušilnika ne odlagajte na mehki material, kot je npr. preproga, posteljnina, brisača, odeja itd.
- ▶ Ko sušilnik za lase odložite, ga vselej izključite.
- ▶ Zmeraj zagotovite, da napetost, ki jo uporabljate, ustreza napetosti, ki je navedena na napravi.
- ▶ Zraka, ki piha iz sušilnika, nikoli ne usmerite neposredno na oči ali druge občutljive predele.
- ▶ Izdelek hranite izven dosega otrok. Če izdelek uporabljajo osebe z zmanjšano fizično, senzorno ali psihično sposobnostjo ali pomanjkanjem izkušenj in znanja, lahko pride do nesreč. Osebe, odgovorne za njihovo varnost, jih morajo natanko poučiti o uporabi izdelka ali jih med uporabo nadzirati.
- ▶ S tem sušilnikom za lase ne uporabljajte nobenih drugih nastavkov razen tistih, ki jih ponuja Remington®.
- ▶ Pazite, da noben del sušilnika ne pride v stik z obrazom, vratom ali glavo.
- ▶ Naprava ni primerna za komercialno uporabo ali uporabo v frizerskem salonu.
- ▶ Če se kabel naprave poškoduje, naprave več ne uporabljajte in jo odnesite k najbližjemu pooblaščenemu serviserju za izdelke Remington®, da vam kabel popravi ali zamenja. Tako boste preprečili nevarnosti.
- ▶ Za pregled, nastavitve ali popravilo so potrebna posebna orodja. Nekvalificirana popravila lahko povzročijo nevarnosti za uporabnika.
- ▶ Ne prevzemamo odgovornosti za okvare izdelka, poškodbe oseb ali drugih stvari, do katerih je prišlo zaradi nepravilne uporabe, zlorabe ali neupoštevanja teh navodil.

GB

D

NL

E

F

I

DK

S

FIN

P

SK

CZ

PL

HUN

RU

TR

RO

GR

SL

HR

AE

JRB

AE

JRB

JRB



VARUJTE OKOLJE

Strižnika po koncu njegove uporabne dobe ne odvrzite med gospodinjske odpadke. Brivnik lahko tudi odnesete v naše servisne centre Remington® ali na ustrezna zbirališča.



Za več informacij o recikliranju glejte www.remington-europe.com

2
years

SERVIS IN GARANCIJA

Ta izdelek je bil pregledan in nima okvar. Zagotavljamo, da ta izdelek nima okvar, ki bi bile posledica poškodovanega materiala ali napake pri izdelavi. Garancija za izdelek velja od datuma nakupa izdelka. Če se naprava pokvari med garancijskim obdobjem, vam jo bomo brezplačno popravili ali zamenjali, če boste predložili dokazilo o nakupu. To ne pomeni, da se garancijsko obdobje podaljša.

V primeru uveljavljanja garancije enostavno pokličite servisni center Remington® v svoji bližini.

Ta garancija je v skladu z vašimi običajnimi zakonskimi pravicami.

Garancija velja v vseh državah, kjer naše izdelke prodaja pooblaščen prodajalec.

Garancija ne vključuje poškodb izdelka, ki nastanejo kot posledica nesreče ali nepravilne uporabe, zlorabe, spreminjanja naprave ali uporabe, ki se ne ujema s tehničnimi in/ali varnostnimi predpisi. Garancija prav tako ne velja, če je izdelek razstavljala ali popravljala oseba, ki nima našega pooblastila.

Zahvaljujemo na kupnji novog Remington® proizvoda.
Prije uporabe molimo pažljivo pročitajte upute i čuvajte ih na sigurnom mjestu za kasniju uporabu.

OBILJEŽJA PROIZVODA

- A** Sušilo za kosu od 1800 W
- B** 3 postavke topline i 2 postavke brzine
Eko postavke – uporaba sušila na postavci srednje temperature štedi više energije nego uporaba na postavci visoke temperature.
- C** Uklonjiva stražnja mrežica jednostavna za čišćenje – pritisnite stranice stražnje mrežice i povucite je za skidanje. Poravnajte stražnju mrežicu i ponovno ju gurnite za pričvršćivanje.
- D** Koncentrator
- E** Kukica za vješanje
- F** 1,8 m kabel

Dvogodišnje jamstvo

ČIŠĆENJE I ODRŽAVANJE

Kako biste zadržali vrhunske performanse i produljili životni vijek motora, važno je redovito uklanjati prašinu i nečistoće sa stražnje rešetke i čistiti je mekom četkom.

SIGURNOSNE MJERE

UPOZORENJE – ZA DODATNU ZAŠTITU SAVJETUJE SE INSTALACIJA ZAOSTALE STRUJE (RCD) S MAKSIMALNOM RADNOM STRUJOM OD 30 mA. ZA SAVJET PITAJTE ELEKTRIČARA.

UPOZORENJE – NE SMIJE SE KORISTITI BLIZU KADA, TUŠEVA, UMIVAONIKA ILI DRUGIH POSUDA S VODOM ILI DRUGIM TEKUĆINAMA.

HRVATSKI JEZIK / SRBIJA



Ovaj proizvod nije pogodan za uporabu u kadi ili pod tušem.

AKO SE NE KORISTI, SUŠILO ZA KOSU TREBA ISKLJUČITI IZ STRUJE.

- ▶ Ne ostavljajte sušilo bez nadzora dok je uključeno.
- ▶ Prije pohrane ostavite sušilo da se ohladi.
- ▶ Ne uranjajte ga u vodu ili druge tekućine.
- ▶ Ne omatajte kabel oko aparata. Redovito provjeravajte postoje li bilo kakvi znakovi oštećenja kabela. Oštećeni kabeli mogu biti opasni.
- ▶ Za vrijeme uporabe, pazite da ulazne i izlazne rešetke ne budu blokirane na bilo koji način jer će zbog toga aparat automatski prestati raditi. Ako se to dogodi, isključite aparat i pustite ga da se ohladi.
- ▶ Pazite da na ulaznoj rešetki nema zapreka kao što su prašina, kosa, itd.
- ▶ Ne stavljajte sušilo na meke materijale, npr. sag. posteljinu, ručnike, prostirke, itd.
- ▶ Ne ostavljajte sušilo uključeno kada ga spustite.
- ▶ Uvijek pazite da napon koji se koristi odgovara naponu koji je naveden na aparatu.
- ▶ Ne usmjeravajte protok zraka prema očima ili drugim osjetljivim područjima.
- ▶ Držite ovaj proizvod izvan domašaja djece. Ako ovaj uređaj koriste osobe smanjenih fizičkih, perceptivnih ili mentalnih sposobnosti ili osobe koje nemaju iskustva, može doći do opasnosti. Osobe koje nadziru njihovu sigurnost trebaju im dati jasne upute ili nadgledati uporabu uređaja.
- ▶ Ne koristite nikakve druge dodatke ovom sušilu za kosu osim onih koje je isporučio Remington®.
- ▶ Pazite da bilo koji dio sušila za kosu ne dodirne lice, vrat ili kožu glave.
- ▶ Ovaj aparat nije namijenjen komercijalnoj uporabi ili uporabi u salonima.
- ▶ Ako se kabel aparata ošteti, odmah prekinite s uporabom i vratite aparat u najbliži ovlaštenu Remington® servis na popravak ili zamjenu kako biste izbjegli opasnost.
- ▶ Za bilo kakvu provjeru, prilagodbu ili popravak potrebni su posebni alati. Neovlašteni popravak može predstavljati opasnost za korisnika.
- ▶ Ne preuzimamo odgovornost za oštećenje proizvoda i drugih predmeta ili ozljedu osoba, a koje su prouzrokovane zlouporabom ili nepridržavanjem ovih uputa.



ZAŠTITA OKOLIŠA

Izdelka ne vrzite med gospodinske odpadke. To možete učiniti u našim servisnim centrima Remington® ili u odgovarajućim skupljalištima.



Daljnje informacije o odlaganju pročitajte na www.remington-europe.com

2
STRANA

SERVIS I JAMSTVO

Ovaj proizvod je provjeren i nema nedostataka. Za ovaj proizvod pružamo jamstvo od datuma kupnje od strane potrošača za kvarove nastale uslijed neispravnog materijala ili neodgovarajuće izrade. Ako u jamstvenom roku dođe do kvara na proizvodu, uz dokaz o kupnji uklonit ćemo kvar ili besplatno zamijeniti proizvod ili njegov dio. To ne znači produljenje jamstvenog roka.

U slučaju kvara jednostavno pozovite Remington® servisni centar u vašoj regiji.

Ovo jamstvo se nudi pored uobičajenih zakonskih prava.

Ovo jamstvo vrijedi u svim zemljama u kojima naš proizvod prodaje ovlaštteni prodavatelj.

Ovo jamstvo ne uključuje oštećenje proizvoda nastalo uslijed nesreće, zlouporabe, izmjene proizvoda ili uporabe koja nije u skladu s tehničkim i/ili sigurnosnim uputama. Ovo jamstvo ne vrijedi ako je proizvod rastavljala ili popravljala neovlaštena osoba.

Remington® servisni centar:
Singuli d.o.o., Primorska 3, 10000 Zagreb,
Tel. 01/3772 644, fax. 3772 566, mobile: 091 66 01 777

Uvoznik:
Varta Remington® Rayovac d.o.o., 9. Bukova_ki ogranak br. 25,
Zagreb, tel/fax: 01 24 81 155

Prodajno mjesto

Proizvod

Broj ra_una

Datum prodaje

Potpis prodava_a i pe_at

GB
D
NL
F
E
I
DK
S
FIN
P
SK
CZ
PL
HUN
RU
TR
RO
GR
SL
HR
SRB
AE

عربي

شكراً لك على شرائك منتج Remington® الجديد.
وقبل الاستخدام برجاء قراءة التعليمات بمنتهى الحرص والاحتفاظ بها في مكان
آمن للرجوع إليها في المستقبل.

مميزات المنتج

- A مجفف شعر بقوة 1800 وات
 - B ثلاثة ضبطات لمفتاح الحرارة/ ضببطتان لمفتاح السرعة
 - C الإعداد Eco – يؤدي استخدام المجفف بإعداد متوسط الحرارة إلى توفير المزيد من الطاقة عنه في حالة استخدامه بإعداد حرارة عالية.
شبكة خلفية سهلة التنظيف قابلة للإزالة – اضغطي على جانبي الشبكة الخلفية واسحبي لنزعها. أوقفي الشبكة الخلفية في مكانها وادفعيها لإعادة تركيبها.
 - D الجمع
 - E قيلعتلا مقفلا
 - F رجم 1.8 هلووط كلس
- ضمان لمدة عامين

التنظيف والصيانة

لحفاظ على أعلى معدل للأداء وللحصول على أطول مدة خدمة يجب إزالة الغبار
والأوساخ بشكل منتظم من على الحاجز الشبكي وتنظيفه بفرشاة ناعمة.

احتياطات السلامة



تحذير - من أجل الحماية الإضافية، من المستحسن ألا يتجاوز تيار التشغيل المتبقي 30 مللي أمبير عند تركيب جهاز التيار المتبقي (RCD). استشر فنيًا كهربيًا في الأمر.

تحذير- كما يتعين عدم استخدامه في أحواض الاستحمام أو غرف الغسيل أو أحواض المياه أو الأوعية الأخرى التي تحتوي على الماء أو السوائل الأخرى.



هذا المنتج غير مناسب للاستخدام في الحمام أو غرفة الدُش..

يجب فصل مجفف الشعر عن مصدر الطاقة الرئيسي عندما لا يكون قيد الاستخدام.

- ◀ لا تترك مجفف الشعر بلا مراقبة أثناء تشغيله.
- ◀ اترك المجفف ليبرد قبل تخزينه.
- ◀ لا تنثر الماء أو السوائل الأخرى على المجفف.
- ◀ لا تلب سلك الطاقة حول الوحدة. وافحص السلك بانتظام للتأكد من عدم وجود أية علامات دالة على التلف. فالأسلاك التالفة خطر.
- ◀ عند الاستخدام احذر من سد حواجز فتحة الدخول والخروج الشبكية بأى شكل من الأشكال. حيث إن ذلك سيؤدي إلى توقف الوحدة عن التشغيل تلقائياً. وفي حالة حدوث ذلك أوقف تشغيل الوحدة واتركها لتبرد.
- ◀ تأكد من أن حواجز فتحة الدخول الشبكية خال من العوائق. مثل الرزغ الموجود بالمنزل ويقابها الشعر وما إلى ذلك.
- ◀ لا تضع مجفف الشعر على مادة ناعمة. مثل السجاد أو المفروشات أو المنسقات أو الحصائر الأرضية وما إلى ذلك.
- ◀ لا تترك مجفف الشعر قيد التشغيل عند تركه من يدك.
- ◀ تأكد دائماً من أن الجهد الكهربى المستخدم يطابق قيمة الجهد الكهربى الموضحة على جسم الوحدة.
- ◀ لا تقم بتوجيه تيار الهواء جو العيون أو أى مناطق حساسة أخرى.
- ◀ يجب الاحتفاظ بالمنتج بعيداً عن متناول الأطفال. قد يؤدي استخدام هذا الجهاز بواسطة أشخاص ذي قدرات بدنية أو حسية أو ذهنية منخفضة أو ينقصهم الخبرة والمعرفة إلى حدوث مخاطر. يجب على القائمين على سلامة هؤلاء الأشخاص توفير التعليمات الصريحة أو الإشراف على استخدام هذا الجهاز.
- ◀ لا تستخدم أية ملحقات مع مجفف الشعر هذا. سوى ما يتم توفيره من قبل شركة Remington®.
- ◀ تجنب السماح لأي جزء من مجفف الشعر بلامس الوجه أو الرقبة أو فروة الرأس.
- ◀ ليس الغرض من هذا الجهاز الاستخدام التجاري أو الاستخدام في صالونات تصفيف الشعر.
- ◀ توقف عن استخدام الوحدة على الفور إذا تعرض سلك الطاقة الخاص بهذه

عربي

- ◀ الوحدة للتلف ثم أعد الجهاز إلى أقرب وكيل خدمة Remington® معتمد لإصلاحه أو استبداله جنباً للتعرض للمخاطر.
- ◀ يلزم استخدام أدوات خاصة لإجراء أية فحوص أو عمليات ضبط أو إصلاح. ويمكن أن يؤدي الإصلاح من قبل أفراد غير مؤهلين إلى تعريض المستخدم للخطر.
- ◀ نحن لا نتحمل مسؤولية تلف المنتج أو إصابة الأشخاص أو الأمور الأخرى التي تنتج عن سوء الاستخدام أو الاستخدام غير المطابق أو عدم الالتزام بهذه التعليمات.

حافظ على البيئة



قدم علمتنا دعب لزنلنا تاغلخم عم لهئلاقب ببنشئنا ءاذا نم صلخئلا مءء ببجء لهما بئسءنا نكاما ءا انه ءصالءا ءنل بصلءا زكارم ءء مءم صلخئلا ببجءء مءلعو مءءلءاص ءرءء ءمئللا نابلءنا عءمءء

ءءصلون المءءء من المءلوماء ءول إعاءءء الصنع عى العنوا نالءى:

www.remington-europe.com



الخدمة والضمان

2 years

ءم ءءص هءا المءءء والءاءء من أنه ءال من العىوب. ونءن نضمن هءا المءءء ضد أى ءلل بءءء عن عىوب المءاء أو الصناعة طوال مءء الضمان الءى ءبءا من الءارءء الأصلء لشراء العمءل للمءءء. وإءا ءعطل المءءء ءلال مءء الضمان. ءسوف نءولى إصلاء أى ءلل أو عىب أو اسءءءال المءءء أو أى من أءزائه بءون ءءصل رسوم بشرط ءوفءر إصلاء الشراء. وهءا لا بءنى ءمءء مءء الضمان.

وإءا ءنء ءمءء بءءماء الضمان. اءصل بمركز ءءمة Remington® فى منءءءءك.

بءم ءوفءر هءا الضمان طءبءا ءءقوق المسءءلك القانونىة العاءىة.

بسرءى هءا الضمان فى كافة البءلان الءى بءم فىها ببع المءءء من ءلال الوكءل المعءمء.

ولا بءشمءل هءا الضمان ءلف المءءء بسبب الءواءء أو سوء الاسءءءام أو إءءال ءءبءراء عى المءءء أو الاسءءءام ءءر المءابء للءءلءماء ءبءىة و/أو ءءلءماء السلاءمة المءلوبة. ولا بسرءى هءا الضمان إءا ءم ءءكء المءءء أو إصلاءه بمءرفة شءص ءءر معءمء من ءهءنا.

INTERNATIONAL SERVICE CENTRE

- ▶ GERMANY
- ▶ BENELUX
- ▶ FRANCE
- ▶ DENMARK
- ▶ ITALY
- ▶ SCANDINAVIA
- ▶ AUSTRIA
- ▶ SWITZERLAND
- ▶ PORTUGAL
- ▶ GREECE

Central Europe

00800 / 821 700 821

Mo.-Fr. 9 a.m. – 5 p.m. Central European Time (free call)

E-Mail: service@remington-europe.com
www.remington-europe.com

- ▶ SPAIN
- ▶ MALTA

Tel. 00800 821 700 82 (free call)

- ▶ UNITED KINGDOM

Tel. +44 0800 212 438 (free call)

Rayovac Europe Ltd, Watermans House, Kingsbury Crescent, The Causeway, Staines, Middlesex, TW18 3BA, UNITED KINGDOM, www.remington.co.uk

- ▶ ČESKÁ REPUBLIKA

Tel. +420 487 754 605

VARTA Baterie spol. s r. o., Jindřicha z Lipé 108, 470 01 Česká Lipa, ČESKÁ REPUBLIKA, www.cz.remington-europe.com

- ▶ IRELAND

Tel. +353 (0) 1 460 4711

Remington Consumer Products, Unit 7C, Riverview Business Park, New Nangor Road, Dublin 22, IRELAND, www.remington.co.uk

- ▶ MAGYARORSZÁG

Tel. 06 1 347 9000

Varta Hungária Kft., Budapest 1191, Ady Endre út 42-44, www.remington.hu

- ▶ POLSKA

Tel. +48 22 328 11 50

Varta Baterie Sp. z o.o., ul. Fabryczna 5, 00-446 Warszawa, POLSKA, Fax +48 22 328 11 61, www.pl.remington-europe.com

- ▶ РОССИЯ

Тел. +7 495 170 5401

ООО ПРОФСЕРВИС Россия, 109202, Москва, ул. 2я Карачаровская, 14а-3, www.remington-europe.com

- ▶ TÜRKİYE

Tel. +90 212 659 01 24

Varta Pilleri Ticaret Ltd. Şti., Isteç 28.Ada No:1 34217, Mahmutbey/Istanbul, TÜRKİYE, Fax +90 212 659 48 40, www.tr.remington-europe.com

- ▶ U.A.E.

Tel. +9714 355 5474

VARTA Consumer Batteries, Khalid Bin Waleed Street, Al Jawhara Bldg 504, Dubai, U.A.E., www.remington-europe.com

- ▶ HRVATSKI JEZIK / SRPSKI JEZIK

Tel. +385 12481111

Alca Zagreb d.o.o., Zitnjak bb, 10000 Zagreb, Croatia, www.remington-europe.com

- ▶ CYPRUS

Tel. +357 24-532220

Thetaco Traders Ltd, Eletherias Ave 75, 7100 Aradippou, Cyprus, www.remington-europe.com

- ▶ ROMANIA

Tel. +40 21 411 92 23

TKFexpert SRL, 4th, Drumul Taberei St., sector 6, Bucharest, Romania, www.remington-europe.com

- ▶ SLOVENIA

Tel. +386 (0) 1 568 00 00

VRR d.o.o., Tržaška cesta 132, 1000 LJUBLJANA, www.remington-europe.com

Model No. D5000

Уважаемый покупатель! Приобретаемый вами продукт Remington® прошел необходимую сертификацию в соответствии с требованиями российского законодательства. Подробную информацию о номере сертификата и сроке его действия вы сможете найти на сайте <http://www.remington-products.ru>



09/INT/ D5000 Version 09/09 Part No. T22-28900
REMINGTON® is a Registered Trade Mark of Spectrum Brands, Inc.,
or one of its subsidiaries
VARTA Consumer Batteries GmbH & Co. KGaA
Alfred-Krupp-Str.9
73479 Ellwangen
Germany
www.remington-europe.com
© 2009 SBI

