

Masážny prístroj na nohy

Návod na obsluhu

SK



SENCOR[®]

SFM 3720GR

SFM 3721VT

Pred použitím spotrebiča sa, prosím, oboznámte s návodom na jeho obsluhu, a to aj v prípade, že ste už oboznámení s používaním spotrebičov podobného typu. Spotrebič používajte iba tak, ako je opísané v tomto návode. Návod uschovajte na budúce použitie.

Minimálne počas záruky odporúčame uschovať originálny prepravný kartón, baliaci materiál, pokladničný doklad a záručný list. V prípade prepravy zabalte spotrebič opäť do originálnej škatule od výrobcu.

SK-1

OBSAH

| | |
|--|---|
| DÔLEŽITÉ BEZPEČNOSTNÉ POKYNY | 3 |
| POPIS MASÁŽNEHO PRÍSTROJA..... | 5 |
| POZITÍVNE ÚČINKY MASÁŽNEHO PRÍSTROJA | 6 |
| POUŽITIE MASÁŽNEHO PRÍSTROJA..... | 6 |
| ČISTENIE A ÚDRŽBA..... | 7 |
| TECHNICKÉ ÚDAJE | 8 |
| POKYNY A INFORMÁCIE O ZAOBCHÁDZANÍ S POUŽITÝM OBALOM..... | 8 |
| LIKVIDÁCIA POUŽITÝCH ELEKTRICKÝCH A ELEKTRONICKÝCH ZARIADENÍ | 8 |

DÔLEŽITÉ BEZPEČNOSTNÉ POKYNY

- Tento prístroj môžu používať deti vo veku 8 rokov a staršie a osoby so zníženými fyzickými, zmyslovými alebo mentálnymi schopnosťami alebo s nedostatkom skúseností a znalostí, ak sú pod dozorom alebo boli poučené o používaní prístroja bezpečným spôsobom a rozumejú prípadným nebezpečenstvám. Deti sa s prístrojom nesmú hrať.
- Čistenie a údržbu nesmú vykonávať deti, ak nie sú staršie ako 8 rokov a pod dozorom. Prístroj a jeho sieťový kábel udržiavajte mimo dosahu detí mladších ako 8 rokov.

DÔLEŽITÉ BEZPEČNOSTNÉ POKYNY

ČÍTAJTE POZORNE A USCHOVAJTE ICH NA BUDÚCE POUŽITIE.

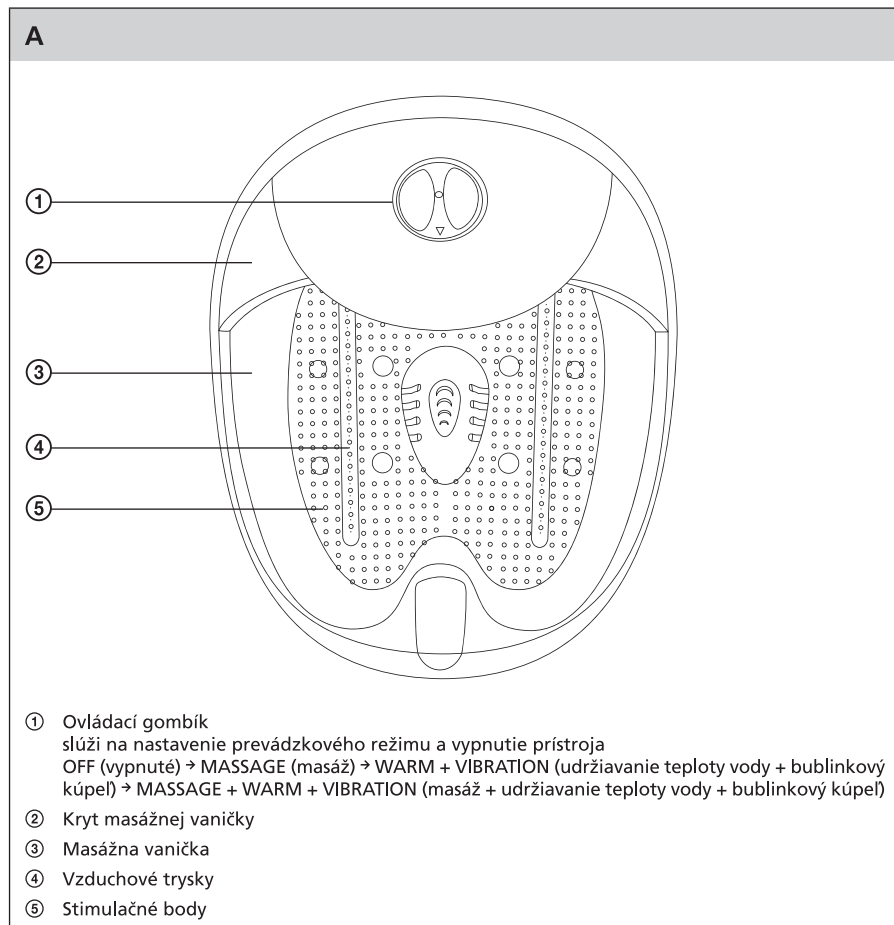
- Prístroj je určený na použitie v domácnosti.
- Pred pripojením prístroja k sieťovej zásuvke sa uistite, že sa zhodujú technické údaje uvedené na jeho typovom štítku s elektrickým napätím zásuvky.
- Ak sa rozhodnete používať prístroj v kúpeľni, na zabezpečenie doplnkovej ochrany sa odporúča inštalácia prúdového chrániča (RCD) s menovitým vybavovacím prúdom nepresahujúcim 30 mA do obvodu elektrického napájania kúpeľne. Požiadajte o radu elektrikára.
- Prístroj nepoužívajte v tesnej blízkosti vane, sprchy, umývadla, bazéna a pod.
- Prístroj nepoužívajte vonku. Nevystavujte ho priamemu slnečnému žiareniu. Neumiestňujte ho do blízkosti otvoreného ohňa alebo prístrojov, ktoré sú zdrojom tepla.
- Prístroj používajte na rovnom, suchom a stabilnom povrchu.
- Aby ste zabránili prípadnému úrazu elektrickým prúdom, prístroj ani jeho sieťový kábel neponárajte do vody alebo inej tekutiny.
- Nepripájajte zástrčku sieťového kábla k zásuvke el. napätia ani ju neodpájajte, ak sú vaše chodidlá ponorené vo vode.
- Prístroj používajte iba v sede. Masážnu vaničku nezatažujte vlastnou hmotnosťou ani do nej neodkladajte žiadne predmety.
- Tento prístroj je vybavený ohrievacím telesom. Osoby so zníženou citlivosťou na teplo by mali dbať na zvýšenú opatrnosť pri jeho používaní.
- Prístroj neodporúčame používať v prípade, že máte opuchnuté chodidlá, vyrážku, zapálenú alebo podráždenú pokožku na chodidlách. Používanie prístroja prerušte, ak pocítite bolesť, nevoľnosť alebo ak sa objaví podráždenie pokožky. V týchto prípadoch konzultujte ďalšie použitie so svojím lekárom.
- Skôr ako prístroj pripojíte k sieťovej zásuvke alebo ho odpojíte, uistite sa, že ovládací gombík je nastavený do pozície OFF (vypnuté).
- Prístroj vždy vypnite a odpojte od sieťovej zásuvky, ak ho nebudete používať, pred premiestnením alebo čistením.
- Neodpájajte prístroj od sieťovej zásuvky ťahom za sieťový kábel. Mohlo by dôjsť k poškodeniu sieťového kábla alebo sieťovej zásuvky. Kábel odpájajte od zásuvky ťahom za zástrčku sieťového kábla.
- Prístroj s poškodeným sieťovým káblom alebo vidlicou sieťového kábla je zakázané používať. Ak je sieťový kábel poškodený, jeho výmenu zverte odbornému servisnému stredisku.
- Prístroj nepoužívajte, ak nefunguje správne, ak vykazuje akékoľvek známky netesnosti (ak uniká z neho voda), ak bol poškodený alebo ponorený do vody. Aby ste sa vyvarovali nebezpečenstva úrazu elektrickým prúdom, neopravujte prístroj sami ani ho nijako neopravujte. Všetky opravy tohto prístroja zverte autorizovanému servisnému stredisku. Zášahom do prístroja počas platnosti záruky sa vystavujete riziku straty záručných plnení.

Masážny prístroj na nohy

SFM 3720GR / SFM 3721VT

SK

POPIS MASÁŽNEHO PRÍSTROJA



POZITÍVNE ÚČINKY MASÁŽNEHO PRÍSTROJA

- Stimulačné body pôsobia ako jemný dotyk prstov a zaisťujú účinnú masáž chodidiel. Intenzitu masáže je možné ľahko ovplyvniť pritlačením chodidiel na stimulačné body alebo ich nadľahčením. Vzduchové trysky vytvárajú príjemný relaxačný bublinkový kúpeľ. Teplý vodný kúpeľ podporuje pozitívne účinky masáže a bublinkovej kúpele. Preto je prístroj vybavený ohrievacím telesom, ktoré zabraňuje poklesu teploty vody v masážnej vaničke. Na rýchlejšiu regeneráciu, zlepšenie krvného obehu a prekrvenie pokožky doprajte svojim chodidlám každý deň príjemnú relaxačnú masáž v bublinkovom vodnom kúpeli.

POUŽITIE MASÁŽNEHO PRÍSTROJA

1. Prístroj umiestnite na rovný, suchý a stabilný povrch. Aby nedochádzalo pri jeho používaní k posúvaniu, je vybavený protišmykovými nožkami.
2. Uistite sa, že je prístroj vypnutý. Ovládací gombík A① je nastavený v polohe OFF (vypnuté).
3. Masážnu vaničku A③ naplňte čistou vodou. Dbajte na to, aby hladina vody nepresahovala rysku MAX., ktorá je vyznačená vnútri vaničky A③.



Poznámka:

Používajte iba čistú vodu bez akýchkoľvek prímiesí, ako napr. mydla, šampónu a pod.

4. Sieťový kábel prístroja pripojte k zásuvke el. napätia. Posadte sa a uistite sa, že vaše chodidlá sú čisté. Ponorte ich do vodného kúpeľa.



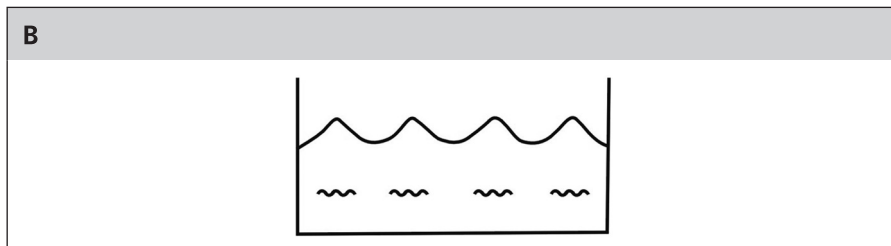
Upozornenie:

Vaničku A③ nezaťažujte vlastnou hmotnosťou. Inak by mohlo dôjsť k jej poškodeniu.

5. Ovládacím gombíkom A① zvolte jeden z nižšie uvedených prevádzkových režimov:

5.1 MASSAGE

Masáž chodidiel vo vodnom kúpeli bez dohrievania vody.



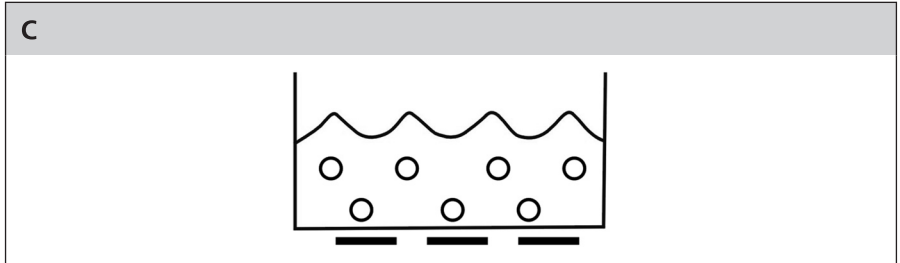
Masážny prístroj na nohy

SFM 3720GR / SFM 3721VT

SK

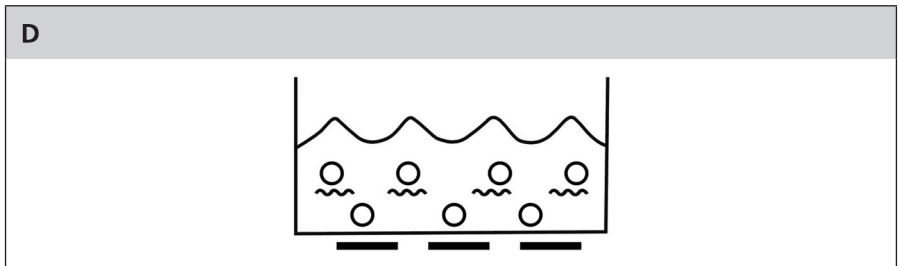
5.2 WARM + VIBRATION (BUBBLES)

Bublínkový vodný kúpeľ s udržiavaním teploty vody, vhodný na relaxáciu a upokojenie chodidiel.



5.3 MASSAGE + WARM + VIBRATION (BUBBLES)

Masáž v dohrievanom bublínkovom vodnom kúpeľi, vhodný na regeneráciu unavených chodidiel, zlepšenie krvného obehu a prekrvenie pokožky chodidiel.



Poznámka:

Odporúčaný čas masáže je 15 min. Môžete ho upraviť podľa svojich individuálnych potrieb. Nemal by však prekročiť 30 min.

- Po ukončení používania otočte ovládací gombík A① do polohy OFF (vypnuté). Chodidlá vyberte z vaničky A③ a osušte ich uterákom. Sieťový kábel odpojte od zásuvky el. napätia. Po každom použití odstráňte z vaničky A③ vodu a vyčistite ju podľa pokynov uvedených v kapitole Čistenie a údržba.

ČISTENIE A ÚDRŽBA

- Pred čistením sa uistite, že masážny prístroj je vypnutý a odpojený od zásuvky el. napätia.
- Po každom použití odstráňte z masážnej vaničky A③ použitú vodu. Potom vaničku A③ vypláchnite čistou vodou a nechajte ju vyschnúť.
- Ak je znečistený povrch prístroja, utrite ho handričkou mierne navlhčenou vo vlažnej vode alebo v slabom roztoku vlažnej vody a neutrálneho saponátu. Povrch, na ktorý ste aplikovali saponát, utrite handričkou navlhčenou v čistej vode. Všetko potom vytrite dosucha.
- Masážny prístroj neponárajte do vody.
- Na čistenie nepoužívajte brúsne čistiace prostriedky, riedidlá, rozpúšťadlá a pod.

TECHNICKÉ ÚDAJE

| | |
|---|-------|
| Menovité napätie..... | 230 V |
| Menovitý kmitočet | 50 Hz |
| Menovitý príkon..... | 90 W |
| Trieda ochrany (pred úrazom elektrickým prúdom) | II |
| Stupeň ochrany pred škodlivým vniknutím vody..... | IPX4 |

Vysvetlenie technických pojmov

Stupeň ochrany pred úrazom elektrickým prúdom:

Trieda II – Ochrana pred úrazom elektrickým prúdom je zaistená dvojitou alebo zosilnenou izoláciou.

Stupeň ochrany pred škodlivým vniknutím vody:

IPX4 – Prístroj je chránený proti striekajúcej vode.

Zmeny textu a technických špecifikácií vyhradené.

POKYNY A INFORMÁCIE O ZAOBCHÁDZANÍ S POUŽITÝM OBALOM

Použitý obalový materiál odložte na miesto určené obcou na ukladanie odpadu.

LIKVIDÁCIA POUŽITÝCH ELEKTRICKÝCH A ELEKTRONICKÝCH ZARIADENÍ



Tento symbol na produktoch alebo v sprievodných dokumentoch znamená, že použité elektrické a elektronické výrobky nesmú byť pridané do bežného komunálneho odpadu. Na správnu likvidáciu, obnovu a recykláciu odovzdajte tieto výrobky na určené zberné miesta. Alternatívne v niektorých krajinách Európskej únie alebo iných európskych krajinách môžete vrátiť svoje výrobky miestnemu predajcovi pri kúpe ekvivalentného nového produktu. Správnou likvidáciou tohto produktu pomôžete zachovať cenné prírodné zdroje a napomáhate prevencii potenciálnych negatívnych dopadov na životné prostredie a ľudské zdravie, čo by mohli byť dôsledky nesprávnej likvidácie odpadov. Ďalšie podrobnosti si vyžiadajte od miestneho úradu alebo najbližšieho zberného miesta. Pri nesprávnej likvidácii tohto druhu odpadu môžu byť v súlade s národnými predpismi udelené pokuty.

Pre podnikové subjekty v krajinách Európskej únie

Ak chcete likvidovať elektrické a elektronické zariadenia, vyžiadajte si potrebné informácie od svojho predajcu alebo dodávateľa.

Likvidácia v ostatných krajinách mimo Európskej únie

Tento symbol je platný v Európskej únii. Ak chcete tento výrobok zlikvidovať, vyžiadajte si potrebné informácie o správnom spôsobe likvidácie od miestnych úradov alebo od svojho predajcu.



Tento výrobok spĺňa všetky základné požiadavky smerníc EÚ, ktoré sa naň vzťahujú.