

Záruka (CZ)

Na přístroj je poskytována záruka 24 měsíců od data zakoupení. Záruka se vztahuje na defekty způsobené špatným materiálem nebo výrobou.

Záruka není uznána v případě nevhodného použití přístroje. Při prodeji obchodnímu subjektu (právnícká nebo fyzická osoba) je záruka poskytována na 12 měsíců ode dne zakoupení. V případě uplatnění reklamace je nutné doložit potvrzení o nákupu a řádně vyplněný záruční list s razítkem prodávajícího a datum prodeje.

Záruka (SK):

Na prístroj je poskytovaná záruka 24 mesiacov od dátumu zakúpenia. Záruka sa vzťahuje na defekty spôsobené zlým materiálom alebo výrobou.

Záruka nie je uznaná v prípade nevhodného použitia prístroja. Pri predaji obchodnému subjektu (právnická alebo fyzická osoba) je záruka poskytovaná na 12 mesiacov odo dňa zakúpenia. V prípade uplatnenia reklamácie je nutné doložiť potvrdenie o nákupe a riadne vyplnený záručný list s pečiatkou predávajúceho a dátum predaja.

Záruční list/Záručný list

Typ výrobku

Datum nákupu

Razítko a podpis prodávajícího

Záznam o opravě:

Kiepe žehlička


Pure Rose Gold

8263(XS), 8264(S), 8265(M), 8266(L)



Napájení (Napajenie):	120/230 V – 50/60Hz
Výkon (Výkon):	40W
Rozsah teploty :	80°C – 230°C
Čas nahřátí (čas nahriatie):	20 - 60 sekund dle požadované teploty
Titanový povrch žehlicí plochy vel (Titánový povrch žehliacej plochy):	
Vel. XS	15x 90 mm
Vel. S	23x 90 mm
Vel. M	38x 90 mm
Vel. L	43x 90 mm

CZ Profesionální žehlička na vlasy - Titanum Nano Ionic Technology

Odjistěte žehličku na boční straně potáhnutím pojistky směrem k otočnému kabelu (unlock ). Pojistka se posune cca o 0,5cm a žehlička se rozevře. Zapojte kabel do zásuvky. Balení obsahuje i redukční vidlici pro 110V. Je možné, že bude nasazena přímo na vidlici pro 220 V. V takovém případě při prvním použití pro zásuvku 220V je nutné redukci odstranit (vysunout). Po zapojení se na vnější straně žehličky rozsvítí „OFF“ (žehlicí plocha se nenahřívá). Zapněte žehličku otočným kolečkem po směru hodinových ručiček (kolečko se nachází na straně spodní žehlicí destičky). Teplotu nastavíte postupným otáčením kolečka. Na displeji se bude ukazovat nastavená teplota. Jakmile nastavíte požadovanou teplotu, displej bude problikávat do doby, než se požadovaná teplota nastaví. Upravit teplotu lze následně otáčením kolečka po směru (+) nebo proti směru (-) hodinových ručiček.

Pro zpětné zajištění žehličky použijte opět boční pojistku potáhnutím do pozice .

Jemné, porézní, chemicky ošetřené vlasy 80°C – 180°C

Normální vlasy 180°C – 200°C

Pevné, husté, vlnité vlasy 200°C – 230°C

Přístroj použijte vždy na suché vlasy.


Začněte na nízké teplotě a zvyšujte ji podle potřeby. Při žehlení postupujte od hlavy ke konečkům. Šířka upravovaného pramene vlasu by neměla překročit 4 cm.


Pro vypnutí otáčejte kolečkem proti směru hodinových ručiček až cvaknutím nastavíte pozici OFF. Tímto zamezíte chybnému zapnutí nebo vypnutí žehličky.

Pokud se žehlička nepoužije po dobu 60 min, automaticky se přepne do „spícího“ modu. Pro restart nebo ukončení stačí použít kolečko.

* Titanový povrch – super hladký * Komfortnější žehlení Nano Ionic technologie * 360° otočný kabel zabraňuje zamotání a poškození

SK Profesionálna žehlička na vlasy - Titanium Nano Ionic Technology

Odstiňte žehličku na bočnej strane potiahnutím poistky smerom k otočnému káblu (unlock ). Poistka sa posunie cca o 0,5 cm a žehlička sa roztvorí. Zapojte kábel do zásuvky. Balenie obsahuje aj redukčnú vidlicu pre 110V. Je možné, že bude nasadená priamo na vidlicu pre 220 V. V takom prípade pri prvom použití pre zásuvku 220 V je nutné redukciu odstrániť (vysunutím). Po zapojení sa na vonkajšej strane žehličky rozsvieti „OFF“ (žehliaca plocha sa nenahrieva). Zapnite žehličku otočným kolieskom v smere hodinových ručičiek (koliesko sa nachádza na strane spodnej žehliacej dosičky). Teplotu nastavíte postupným otáčaním kolieska. Na displeji sa bude ukazovať nastavovaná teplota. Hneď ako nastavíte požadovanú teplotu, displej bude preblikávať do doby, než sa požadovaná teplota nastavi. Upravíť teplotu je možné následne otáčaním kolieska v smere (+) alebo proti smere (-) hodinových ručičiek.

Pre spätné zaistenie žehličky použite opäť bočnú poistku potiahnutím do pozície .

Jemné, porézne, chemicky ošetrené vlasy 80 ° C - 180 ° C

Normálne vlasy 180 ° C - 200 ° C

Pevné, husté, vlnité vlasy 200 ° C - 240 ° C

Prístroj použite vždy na suché vlasy.

Začnite na nízkej teplote a zvyšuje ju podľa potreby. Pri žehlení postupujte od hlavy ku končekom. Šírka upravovaného prameňa vlasu by nemala prekročiť 4 cm.

Pre vypnutie otáčajte kolieskom proti smeru hodinových ručičiek až vzknutím nastavíte pozíciu OFF. Týmto zamedzíte chybnému zapnutiu alebo vypnutiu žehličky.

Pokiaľ sa žehlička nepoužije po dobu 60 min, automaticky sa prepne do „spiaceho“ módu. Pre reštart alebo ukončenie stačí použiť koliesko.

- Titánový povrch - super hladký * Komfortnejšie žehlenie Nano Ionic technológie* 360 ° otočný kábel zabraňuje zamotaniu a poškodeniu*

(CZ) Bezpečnostní instrukce:

Přístroj nesmí přijít do styku s vodou.

V případě s kontaktu s vodou elektrický přístroj nevytahujte, ale ihned jej vypněte ze zásuvky.

Nepoužívejte přístroj v blízkosti vany, sprchového koutu nebo tekoucí vody. Po použití okamžitě vyjměte kabel ze zásuvky.

Elektrické přístroje jsou pod napětím i v době kdy, jsou vypnuté.

Nepoužívat jestliže je přístroj nebo kabel poškozen.

Uchovávejte v suchu, dbějte, aby přístroj neupadl.

Před uskladněním nechte přístroj vychladnout.

Neomotávejte přírodní kabel kolem přístroje.

Přístroj nečistěte pod tekoucí vodou, očistěte požadovanou plochu suchým nebo navlhčeným hadříkem.

Nepokládejte kabel na horký povrch.

Nepoužívejte v prostředí, kde jsou používány aerosolové přípravky.

Nedotýkat se přístroje mokřými částmi těla.

Uchovávejte mimo dosah dětí.

(SK) Bezpečnostné inštrukcie:

Prístroj nesmie prísť do styku s vodou.

V prípade s kontaktu s vodou elektrický prístroj nevyťahujte, ale ihneď ho vypnite zo zásuvky.

Nepoužívajte prístroj v blízkosti vane, sprchového kúta alebo tečúcej vody. Po použití okamžite vyberte kábel zo zásuvky.

Elektrické prístroje sú pod napätím aj v dobe keď, sú vypnuté.

Nepoužívať ak je prístroj alebo kábel poškodený.

Uchovávať v suchu, dbajte, aby prístroj nespadol.

Pred uskladnením nechajte prístroj vychladnúť.

Neomotávať prírodný kábel okolo prístroja.

Prístroj nečistite pod tečúcou vodou, očistite požadovanú plochu suchou alebo navlhčenou handričkou.

Nekladte kábel na horúci povrch.

Nepoužívajte v prostredí, kde sú používané aerosólové prípravky.

Nedotýkať sa prístroja mokřými časťmi tela.

Uchovávať mimo dosahu detí