

SENCOR®

SHS 8550BK



CZ ■ Horkovzdušná kulma

Návod k použití v originálním jazyce

ČTĚTE POZORNĚ A USCHOVEJTE JE PRO BUDOUCÍ POUŽITÍ.**Obecná upozornění**

- Tento spotřebič mohou používat děti ve věku 8 let a starší a osoby se sníženými fyzickými, smyslovými nebo mentálními schopnostmi nebo s nedostatkem zkušeností a znalostí, pokud jsou pod dozorem nebo byly poučeny o používání spotřebiče bezpečným způsobem a rozumí případným nebezpečím.
- Děti si se spotřebičem nesmějí hrát.
- Čištění a údržbu nesmějí provádět děti bez dozoru.
- Pokud je přívodní kabel poškozen, jeho výměnu svěřte odbornému servisnímu středisku, aby se zabránilo vzniku nebezpečné situace. Spotřebič s poškozeným přívodním kabelem je zakázáno používat.

**Výstraha:**

Nepoužívejte tento spotřebič blízko vody.

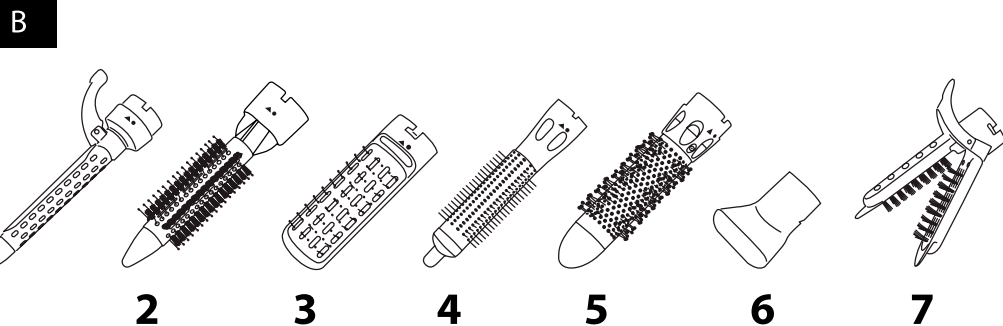
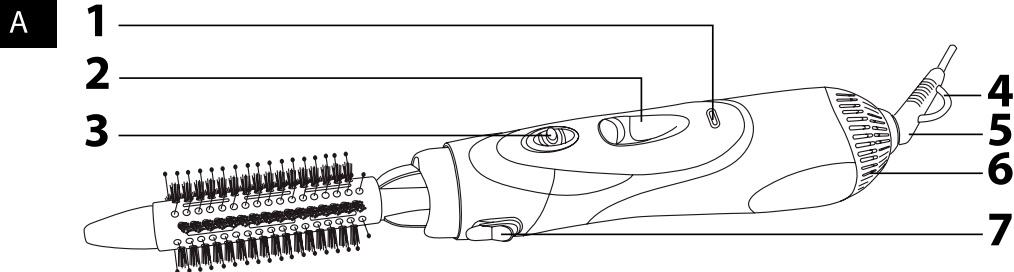
- Používá-li se spotřebič v koupelně, odpojte ho po použití od sítě vytažením vidlice, protože blízkost vody představuje nebezpečí, i když je spotřebič vypnutý.
- Pro další ochranu se doporučuje instalace proudového chrániče (RCD) se jmenovitým vybavovacím proudem nepřesahujícím 30 mA do obvodu elektrického napájení koupelny. Požádejte o radu elektrikáře.



Výstraha:

Nepoužívejte tento spotřebič v blízkosti van, sprch, umyvadel nebo jiných nádob obsahujících vodu.

- Výrobek pečlivě vybalte a dejte pozor, abyste nevyhodili žádnou část obalového materiálu dřívě, než najdete všechny součásti výrobku.
- Před připojením přístroje k síťové zásuvce se ujistěte, že napětí uvedené na štítku spotřebiče odpovídá napětí ve vaší zásuvce.
- Nikdy nepoužívejte příslušenství, které není dodáváno s tímto přístrojem, nebo není určeno pro tento přístroj.
- Ujistěte se, že síťový kabel a vidlice se nemohou dostat do kontaktu s vodou nebo vlhkostí.
- Přístroj nepostříkujte vodou, ani jinou tekutinou. Přístroj, ani jeho části neponořujte do vody, nebo jiné tekutiny.
- Pokud přístroj upadl do vody, OKAMŽITĚ odpojte zástrčku přívodního kabelu od síťové zásuvky. V žádném případě nesahejte pro přístroj do vody, pokud je připojen k síťové zásuvce. Hrozí riziko vzniku nebezpečné situace.
- Přístroj je určen pro použití v domácnostech. Nepoužívejte ho v průmyslovém prostředí, ani venku!
- V blízkosti přístroje nepoužívejte spreje.
- Pokud nebudete přístroj používat, odpojte jej od elektrické sítě. Před čištěním, či přemístěním postupujte stejným způsobem.
- Před uložením se ujistěte, že je zcela vychladlý.
- Nevystavujte horkému vzduchu osoby nebo zvířata citlivé na horký vzduch.
- Přístroj neodkládejte na elektrický, ani plynový vařič nebo v jeho blízkosti. Přístroj neumísťujte v blízkosti otevřeného ohně, přístrojů nebo zařízení, která jsou zdroji tepla.
- Nepoužívejte jiné nástavce než dodávané nebo doporučené výrobcem.
- Nikdy neblokujte ventilační otvory přístroje. Udržujte ventilační otvory v čistotě. Do ventilačních otvorů nevkládejte žádné předměty.
- Nepoužívejte poškozený přístroj, přístroj s poškozeným síťovým kabelem, nebo s poškozenou vidlicí síťového kabelu.
- V žádném případě neopravujte přístroj sami, na přístroji neprovádějte žádné úpravy – nebezpečí úrazu elektrickým proudem! Veškeré opravy a seřízení tohoto přístroje svěřte odborné firmě/servisu. Zásahem do přístroje během platnosti záruky se vystavujete riziku ztráty záručních plnění.
- Nepokládejte síťový kabel přístroje v blízkosti horkých ploch, nebo přes ostré předměty. Na síťový kabel nepokládejte těžké předměty, kabel umístěte tak, aby se po něm nešlapalo, aby se o něj nezakopávalo. Dbejte na to, aby napájecí kabel nevisel přes okraj stolu, nebo aby se nedotýkal horkého povrchu.
- Neodpojujte přístroj od síťové zásuvky tahem za síťový kabel – nebezpečí poškození síťového kabelu / síťové zásuvky. Kabel od zásuvky odpojujte tahem za vidlici síťového kabelu.
- Nepoužívejte přístroj k jiným účelům, než pro které je určen.
- Výrobce neodpovídá za škody způsobené nesprávným použitím spotřebiče a jeho příslušenství (poranění, popálení, opaření, požár, znehodnocení potravin atp.).



- Před zapnutím tohoto spotřebiče se, prosím, seznámte s návodem k jeho obsluze, a to i v případě, že jste již obeznámeni s používáním spotřebičů podobného typu. Používejte spotřebič pouze tak, jak je popsáno v tomto návodu k použití. Návod uschovejte pro případ další potřeby.
- Minimálně po dobu záruky doporučujeme uschovat originální přepravní karton, balicí materiál, pokladní doklad a záruční list. V případě přepravy zabalte spotřebič opět do originální krabice od výrobce.

POPIS

A1 Kontrolka ionizace	A3 Tlačítko „COOL CARE“
A2 Hlavní vypínač	A4 Závěsné očko
0 - Vypnuto	A5 Otočná koncovka síťového kabelu
1 - 1. výkonnostní stupeň	A6 Mřížka otvoru pro nasávání vzduchu
2 - 2. výkonnostní stupeň	A7 Pojistka pro uvolnění nástavce

B1 Kulmovací kleště (průměr 18 mm)	B5 Velký kartáč s pružnými hroty (průměr 31 mm)
B2 Malý kartáč (průměr 20 mm)	B6 Koncentrátor
B3 Plochy kartáč	B7 Rovnací kleště
B4 Kartáč se zásvunými hroty (průměr 28 mm)	

POKYNY K POUŽÍVÁNÍ

- Nasaďte na kulmu vhodný nástavec tak, aby šipka na kulmě a značka na nástavci směřovaly proti sobě. Pak nástavec pootočte, aby došlo k aretaci pojistky.
- Zasuňte vidlici síťového kabelu do elektrické zásuvky.
- Hlavním vypínačem navolte požadovaný výkonnostní stupeň.
- Zahajte vysoušení / tvarování vlasů.
- Po skončení práce s kulmou nebo potřebě vyměnit nástavec za jiný jej můžete sejmout současným zmáčknutím pojistky a pootočením nástavce.



Tip:

Pro dosažení co nejlepších výsledků umyte před použitím vysoušeče vlasů šamponem, vytřete je ručníkem pro snížení nadměrné vlhkosti a rozčešte je. Doporučujeme používat kondicionér, případně vlasový balzám, které usnadní rozčesání a následně vysoušení vlasů.

Tlačítko „COOL CARE“

Tlačítko „COOL CARE“ lze použít současně s kterýmkoliv výkonnostním stupněm a slouží k ideálnímu zafixování účesu po sušení horkým vzduchem.

Závěsné očko

- Pokud potřebujete v průběhu vysoušení fén odložit, můžete jej pověsit za závěsné očko.

Funkce ionizace

Tato horkovzdušná kulma používá pro rychlé vysoušení vlasů od kořínků ke konečkům záporné ionty a proto dochází k šetrnější aplikaci tepla. Záporné ionty snižují tvorbu statické elektřiny a pomáhají udržovat vaše vlasy v perfektní kondici tím, že vlhkost, která pronikne hluboko do struktury vlasů, v nich zůstane uzavřena.

PŘÍSLUŠENSTVÍ

Kulmovací kleště

- Ideální pro vytvoření loken.

Malý kartáč

- Je vhodný pro tvarování jemných nebo relativně krátkých vlasů, případně pro vyčesávání.

Plochy kartáč

- Díky speciálnímu designu tohoto kartáče je horký vzduch soustředěn na kůži na hlavě, čímž dochází k maximálnímu vztčení vlasů u kořínků.

Kartáč se zásvunými hroty

- Zásvuné hroty umožňují pohodlnější vysunutí kartáče z vlasů po vysoušení. Pro zasunutí nebo vysunutí hrotů zatlačte na plastovou koncovku na vrcholu kartáče a pootočte ji. Dojde k vysunutí / zasunutí hrotů.

Kartáč s pružnými hroty

- Je vhodný pro tvarování silných nebo přirozeně vlnitých vlasů.

Koncentrátor

- Chcete-li vlasy vysušit foukáním nebo chcete-li vysušit konkrétní část vlasů, použijte trysku koncentrátoru, která nasměruje proud vzduchu na požadované místo.

Rovnací kleště

- Slouží k současnému procésání a narovnání vlasů.

ÚDRŽBA A ČIŠTĚNÍ


- Před čištěním vždy odpojte tento výrobek od zdroje energie.
- Pro čištění vnějších částí výrobku použijte jemný hadřík navlhčený ve vlažné vodě. Nepoužívejte drsné čisticí prostředky, ředidla, nebo rozpouštědla, jinak by mohlo dojít k poškození povrchu výrobku.
- Po každém použití doporučujeme vyčistit mřížku otvoru pro nasávání vzduchu, kam bývají velmi často nasáty vlasy.

TECHNICKÉ ÚDAJE

Jmenovité napětí.....	220 – 240 V ~
Jmenovitý kmitočet.....	50 Hz
Příkon.....	1000 W
Třída ochrany (vzhledem k ochraně před úrazem elektrickým proudem).....	II
Hlučnost.....	78 dB(A)

Deklarovaná hodnota emise hluku tohoto spotřebiče je 78 dB(A), což představuje hladinu A akustického výkonu vzhledem k referenčnímu akustickému výkonu 1 pW.

Stupeň ochrany před úrazem elektrickým proudem:



Třída II – Ochrana před úrazem elektrickým proudem je zajištěna dvojitou nebo zesílenou izolací.

Změna textu a technických parametrů vyhrazena.

POKYNY A INFORMACE O NAKLÁDÁNÍ S POUŽITÝM OBALEM

Použitý obalový materiál odložte na místo určené obcí k ukládání odpadu.

LIKVIDACE POUŽITÝCH ELEKTRICKÝCH A ELEKTRONICKÝCH ZAŘÍZENÍ



Tento symbol na produktech anebo v průvodních dokumentech znamená, že použité elektrické a elektronické výrobky nesmí být přidány do běžného komunálního odpadu. Ke správné likvidaci, obnově a recyklaci předejte tyto výrobky na určená sběrná místa. Alternativně v některých zemích Evropské unie nebo jiných evropských zemích můžete vrátit své výrobky místnímu prodejci při koupi ekvivalentního nového produktu.

Správnou likvidací tohoto produktu pomůžete zachovat cenné přírodní zdroje a napomáháte prevenci potenciálních negativních dopadů na životní prostředí a lidské zdraví, což by mohly být důsledky nesprávné likvidace odpadů. Další podrobnosti si vyžádejte od místního úřadu nebo nejbližšího sběrného místa. Při nesprávné likvidaci tohoto druhu odpadu mohou být v souladu s národními předpisy uděleny pokuty.

Pro podnikové subjekty v zemích Evropské unie

Chcete-li likvidovat elektrická a elektronická zařízení, vyžádejte si potřebné informace od svého prodejce nebo dodavatele.

Likvidace v ostatních zemích mimo Evropskou unii

Tento symbol je platný v Evropské unii. Chcete-li tento výrobek zlikvidovat, vyžádejte si potřebné informace o správném způsobu likvidace od místních úřadů nebo od svého prodejce.



Tento výrobek splňuje veškeré základní požadavky směrnic EU, které se na něj vztahují.