

Vákuový vysávač vlasov EUROSTIL PROFESIONAL HAIR VACUUM

Ďakujeme Vám za Váš nákup. Aby ste s tovarom mohli byť čo najviac a čo najdlhšie spokojní, dodržujte nasledujúce pokyny. Pred používaním si pozorne prečítajte tento návod a uschovajte ho pre možnosti neskoršieho nahliadnutia. V prípade zlej alebo nedovolenej manipulácie dodávateľ neodpovedá za možné spôsobené škody.

Technické parametre

Objem: 2,7 l

Výkon: 1400 W

Rozmery výrobku: 33 x 21 x 56,4 cm

Napätie: 220V-240V

Frekvencia: 50-60Hz

Dôležité bezpečnostné pokyny

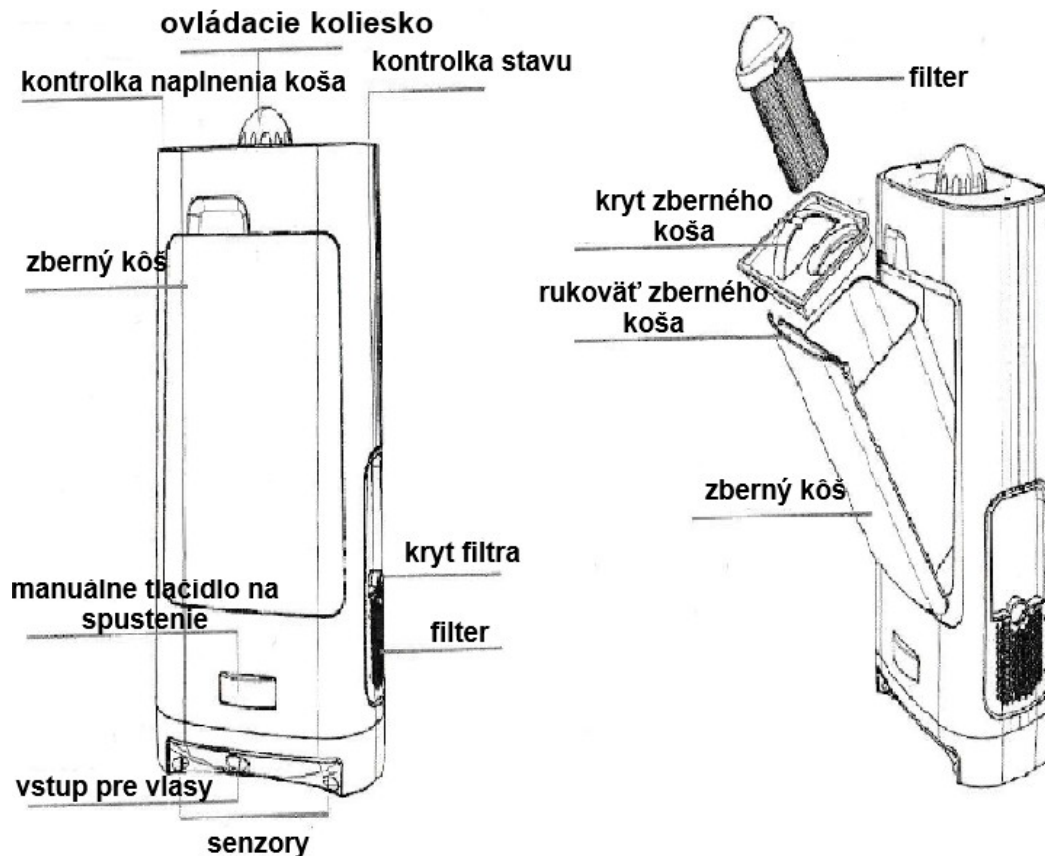
1. Pred odpojením zariadenie zo zásuvky, vždy otočte koliesko do pozície OFF.
2. Pred čistením alebo opravou, vždy odpojte zariadenie zo zásuvky. Neodpájajte ťahaním za kábel, pri odpájaní uchopte zástrčku, nie kábel.
3. Nedovoľte používať zariadenie ako hračku. Zvýšená pozornosť je potrebná, ak ho používate v blízkosti detí. Nenastavujte AUTO režim alebo nenechávajte zariadenie zapojené v blízkosti malých detí či dojčiat.
4. Neťahajte ani nepremiestňujte zariadenie ťahaním za kábel. Neprechádzajte zariadením cez kábel, nezatvárajte kábel do dverí ani ho nenaťahujte cez ostré hrany a rohy. Udržujte kábel vo vzdialenosti od horúcich povrchov.
5. Nepoužívajte zariadenie, ak sú kábel alebo zástrčka poškodené.
6. Nemanipulujte so zástrčkou alebo zariadením, ak máte mokré ruky.
7. Nepoužívajte zariadenie na mokrej podlahe.
8. Nevystavujte ho dažďu.
9. Nepoužívajte zariadenie na likvidáciu vody alebo vlhkých materiálov ako blato, malta, sadra alebo tesniacich materiálov. Nepoužívajte na vysávanie akýchkoľvek tekutín alebo mokrých predmetov.
10. Nepoužívajte zariadenie na vysávanie horľavých alebo výbušných tekutín, ako je benzín. Nepoužívajte v miestach, kde sa tieto tekutiny môžu vyskytovať.
11. Nepoužívajte zariadenie na vysávanie zápalných alebo fajčiarskych materiálov, ako cigarety, zápalky alebo horúci popol.
12. Vlasy, voľné oblečenie a všetky časti tela, najmä prsty, držte bokom od otvorov a pohyblivých častí.
13. Nedávajte žiadne predmety do otvorov prístroja, a nepoužívajte, ak sú otvory zablokované alebo upchaté.
14. Nepoužívajte zariadenie na vysávanie tvrdých alebo ostrých predmetov alebo iného veľkého odpadu. Pred vysatím ich pozbierajte.
15. Neprevádzkujte bez zberného koša v správnej polohe.
16. Pred odobratím alebo výmenou zberného koša alebo filtra zariadenie vypnite a odpojte zo zásuvky.

17. Odpojte zariadenie zo zásuvky pred čistením a údržbou.

18. Pri čistení vonkajšej časti zariadenia používajte vlhkú handričku, aby sa znížila statická elektrina na vonkajšom povrchu.

19. Udržujte mimo dosahu detí.

Popis výrobku

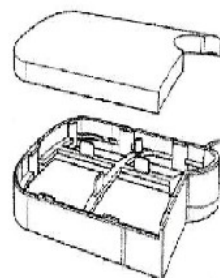
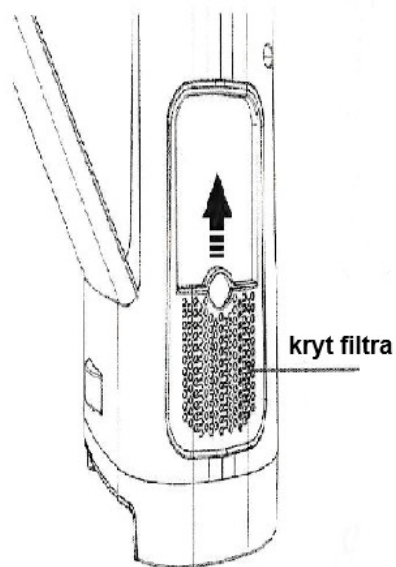
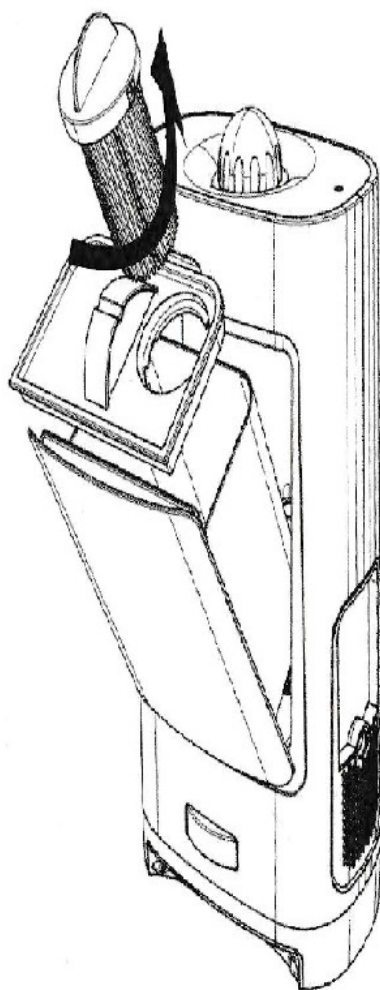


Čistenie filtra

Filter je možné vybrať a opláchnuť kolmo pod prúdom tečúcej vody. Potom nechajte filter dôkladne uschnúť. Vráťte späť do krytu zberného koša. Otočením filter uzamknete v kryte.

Čistenie micro filtra

Kryt filtra vytiahnite smerom hore a vyberte micro filter.



Návod na spustenie

1. Režim MANUAL pobeží po dobu 5 sekúnd. Záleží na množstve nečistôt, môže byť nutné stlačiť manuálne aktivačné tlačidlo viac ako raz.
2. Keď je ovládač otočený do polohy režimu AUTO, zameňte nečistoty smerom k vstupu pre vlasy. Senzory VACUUM detekujú nečistoty a automaticky začnú načasovaný cyklus vysávania.