



Mycí box Original Best Buy Odeon

Model: 0190211



Děkujeme Vám za Váš nákup. Abyste se zbožím mohli být co nejvíce a co nejdéle spokojeni, dodržujte následující pokyny. Před používáním si pečlivě přečtěte tento návod a uschovejte ho pro možnosti pozdějšího nahlédnutí. V případě špatné nebo nedovolené manipulace dodavatel nezodpovídá za možné způsobené škody.

Technické parametry:

Celková výška mycího boxu: 103 cm

Celková délka mycího boxu: 120 cm

Výška křesla: 63 cm

Šířka křesla: 64 cm

Hloubka křesla: 50 cm

Výška sloupu: 71 cm

Max. nosnost: 106 kg

Všeobecné upozornění a montáž:

Před sestavením mycího boxu si pečlivě přečtěte následující instrukce.

Produkt opatrně vyjměte z obalu a rozložte ho na rovné zemi.

Jednotlivé díly vyjměte z balení a zkontrolujte, že žádný díl nechybí ani není nějak poškozený, pokud ano, tak nás okamžitě kontaktujte, pokud bude mycí box sestavený z vadných dílů, hrozí poškození, na které nelze uplatnit záruku.

Mycí box sestavte dle nákresu na konci tohoto návodu.

K připojení mycího boxu musí být připraveny vývody 3/8" na teplou a studenou vodu + odpad s min. průměrem 50 mm. Tyto vývody budou přímo pod umyvadlem. Ideální je, aby trubky ze země zůstaly delší. Instalatér si je pak zařídne podle toho, jak bude potřebovat. Součástí umyvadla jsou hadičky od baterie na teplou vodu, studenou vodu a sprchu včetně flexi sifonu.

Na mycí box nikdy nestoupejte.

Mycí box je určen vždy jen pro jednu osobu.

Dodržujte max. nosnost mycího boxu.

V případě poruchy mycího boxu nás informujte nebo opravu vždy ponechte na odborníkovi.

SK



Umývací box Original Best Buy Odeon

Model: 0190211



Ďakujeme Vám za Váš nákup. Aby ste sa tovarom mohli byť čo najviac a čo najdlhšie spokojní, dodržujte nasledujúce pokyny. Pred používaním si pozorne prečítajte tento návod a uschovajte ho pre možnosti neskoršieho nahliadnutie. V prípade zlé alebo nedovolenej manipulácie dodávateľ nezodpovedá za možné spôsobené škody.

Technické parametre:

Celková výška umývacieho boxu: 103 cm

Celková dĺžka umývacieho boxu: 120 cm

Výška kresla: 63 cm

Šírka kresla: 64 cm

Hĺbka kresla: 50 cm

Výška stípu: 71 cm

Max. nosnosť: 106 kg

Všeobecné upozornenie a montáž:

Pred zostavením umývacieho boxu si pozorne prečítajte nasledujúce inštrukcie.

Produkt opatrne vyberte z obalu a rozložte ho na rovnej zemi.

Jednotlivé diely vyberte z balenia a skontrolujte, že žiadny diel nechýba ani nie je nejakým spôsobom poškodený, ak áno, tak nás okamžite kontaktujte, ak bude umývací box zostavený z chybných dielov, hrozí poškodenie, na ktoré nemožno uplatniť záruku.

Umývací box zostavte podľa nákresu na konci tohoto návodu.

K pripojeniu umývacieho boxu musí byť pripravené vývody 3/8" na teplú a studenú vodu + odpad s min. priemerom 50 mm. Tieto vývody budú priamo pod umývadlom. Ideálne je, aby rúrky zo zeme zostali dlhšie. Inštalatér si ich potom zareže podľa toho, ako bude potrebovať. Súčasťou umývadla sú hadičky od batérie na teplú vodu, studenú vodu a sprchu vrátane flexi sifónu.

Na umývací box nikdy nestúpajte

Umývací box je určený vždy len pre jednu osobu.

Dodržujte max. nosnosť umývacieho boxu.

V prípade poruchy umývacieho boxu nás informujte alebo opravu vždy ponechajte na odborníkovi.

EN



Original Best Buy Odeon shampoo chair

Model: 0190211



Thank you for your purchase. To keep the goods as long as possible and for the longest time, follow the instructions below. Read this manual carefully before use and save it for later viewing. In the event of malpractice or tampering, the supplier is not liable for any damage caused.

Technical parameters:

Total shampoo chair height: 103 cm

Total shampoo chair length: 120 cm

Chair height: 63 cm

Chair width: 64 cm

Chair depth: 50 cm

Column height: 71 cm

Max. weight capacity: 106kg

General warning and installation:

Read the following instructions carefully before assembling the shampoo chair.

Remove the product from the packaging carefully and spread it on the flat ground.

Remove the individual parts from the package and check that no parts are missing or damaged, if so, contact us immediately. If the shampoo chair is assembled from faulty parts, there is risk of damage to which the guarantee can not be applied.

Plug in the shampoo chair as described drawing below.

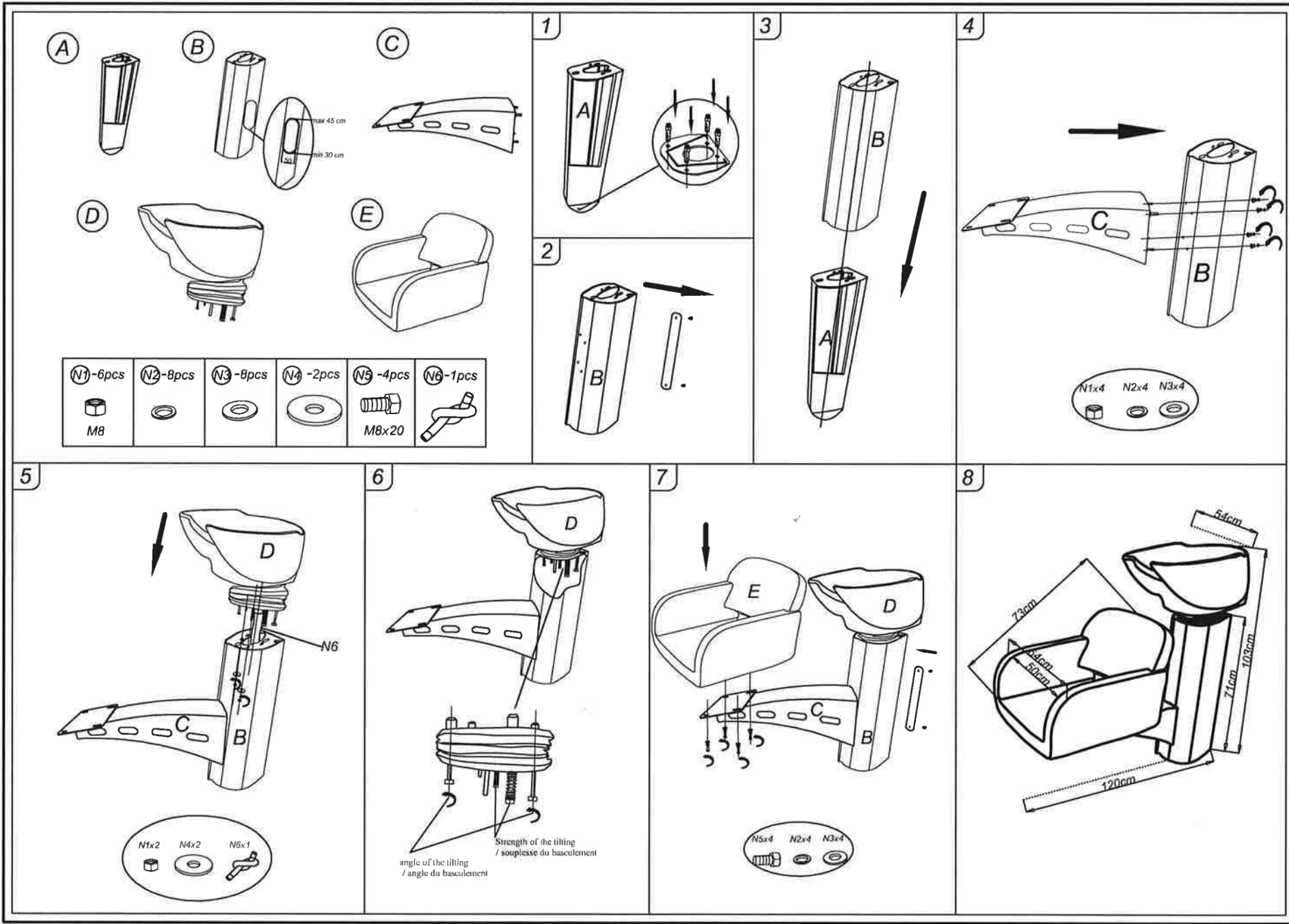
There must be prepared 3/8" hot and cold water outlets + min. 50 mm diameter drain. These outlets will be directly below the wash basin. Ideally, the outlets should be longer and then the plumber cuts them as he needs it. The wash basin includes hot water, cold water and shower tubs including flexi siphon.

Never stand on the shampoo chair.

The shampoo chair is for one person only.

Observe the maximal weight capacity of the shampoo chair.

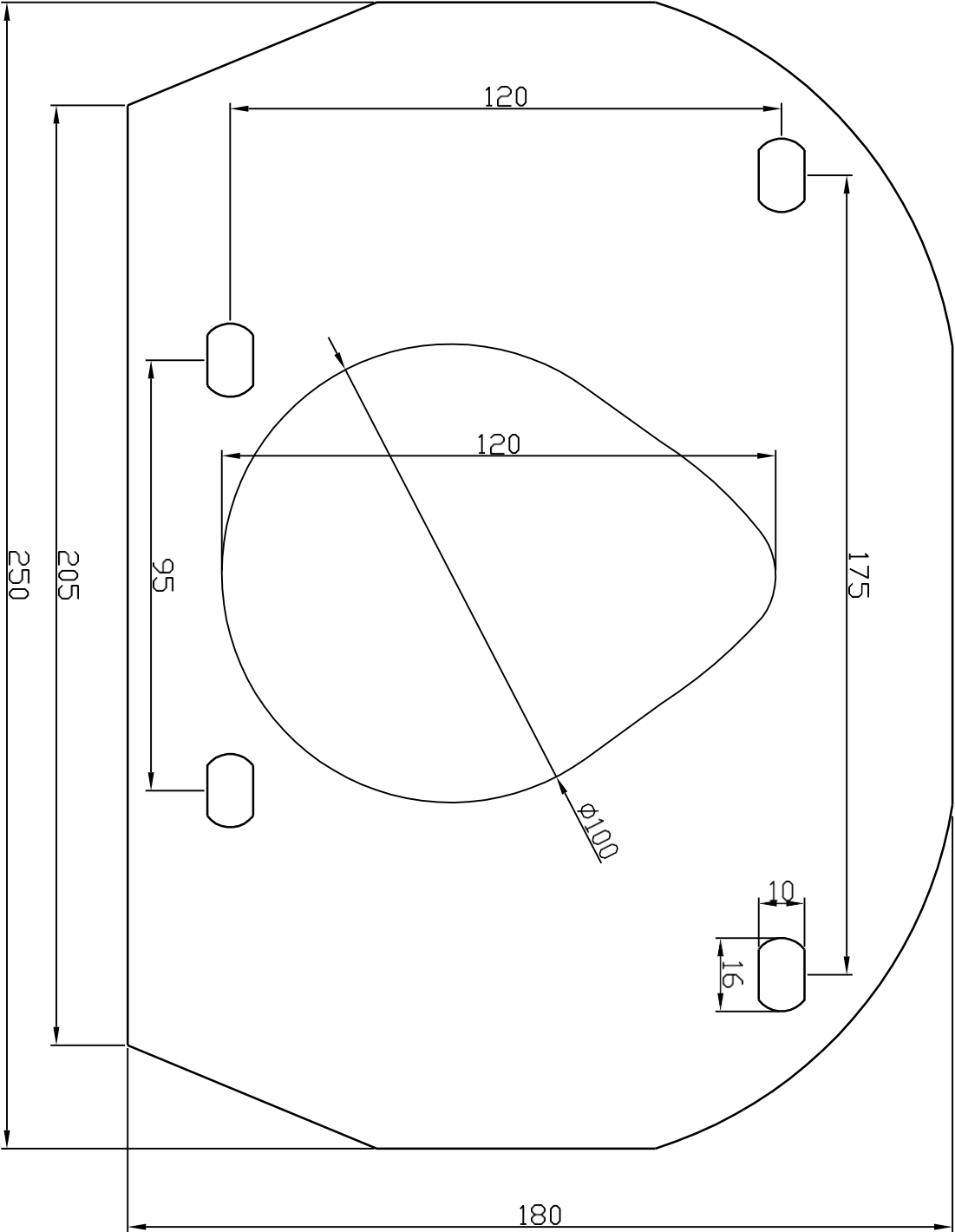
In case of failure shampoo chair inform us or fix the chair always leave to the experts.



Paandef
19/08/2015

SEAT OPERA 0190213-01
Sinelco International BVBA
Add: Klein Frankrijkstraat 37, 9600 Ronse.


front



back



Scale 1:1



Matice pro nastavení úhlu natočení. Velikost 12, 13 nebo 14.

Matice pro nastavenie uhlu natočení. Veľkosť 12, 13 alebo 14.

Nut for adjusting the rotation angle. Tool: 12, 13 or 14.

Matice pro nastavení vůle umyvadla. Velikost 14.

Matice pre nastavenie vôle umývadlá. Veľkosť: 14.

Nut for the strength of the basin. Tool: 14.

Dvě postranní matice pro připevnění umyvadla ke korpusu. Velikost: 14.

Dve postranné matice pre pripevnenie umývadla ku korpusu. Veľkosť: 14.

Two lateral nuts for fixing the basin on the support. Tool: 14.