


Nožní ovladač elektromotoru Weelko FC-004

Model: FC-004



DŮLEŽITÉ UPOZORNĚNÍ

Náhradní díly jsou určeny pouze k odborné montáži, a proto je nutné při reklamaci předložit doklad o odborné montáži. Odbornou montáží se rozumí montáž odborně způsobilou osobou (instalatér, elektroservis, apod.), která má oprávnění takovou činnost vykonávat. Dokladem se rozumí potvrzení o montáži náhradního dílu s uvedením technologického postupu a vykonaných prací, z nichž vyplývá, že na určité zboží (nutno uvést typ zboží a výrobní číslo) byl instalován náhradní díl, který je předmětem reklamace. Vrácení náhradního dílu v zákonné lhůtě bude umožněno pouze v případě, že nebude tento náhradní díl žádným způsobem použitý nebo instalovaný.

RECYKLACE

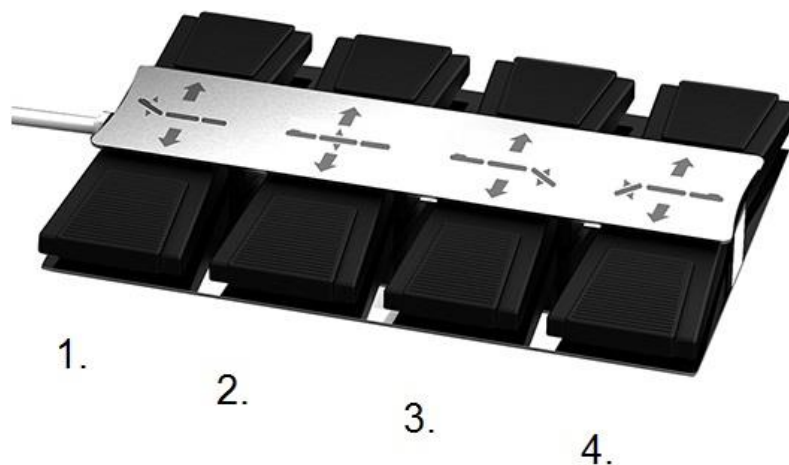


Pokud je některý z našich výrobků nebo jeho obal označen tímto symbolem, neměl by být považován za běžný komunální odpad. Pro zajištění správného nakládání s tímto odpadem jej zlikvidujte v souladu s místními zákony o likvidaci elektronických zařízení. Tato iniciativa pomůže zachovat a šetřit přírodní zdroje a zlepšovat standardy ochrany životního prostředí ve vztahu k zacházení s elektrickým odpadem.

VÍTEJTE

Děkujeme za nákup. Před použitím přístroje si prosím pozorně přečtete tyto pokyny. Pokud si nebudete jistí správným používáním přístroje, požádejte o radu odborníka. Neneseme žádnou zodpovědnost za případné škody a úrazy způsobené nesprávným používáním přístroje.

NÁVOD K POUŽITÍ




Zapojte nožní pedál ke křeslu.

1. pedál slouží k polohování opěrky zad.
2. pedál slouží k výškovému nastavení sedáku.
3. pedál slouží k nastavení sklonu sedáku.
4. pedál slouží k nastavení opěrky noh.

Nožný ovladač elektromotoru Weelko FC-004

Model: FC-004



DÔLEŽITÉ UPOZORNENIE

Náhradné diely sú určené len na odborné montáži, a preto je nutné pri reklamácií predložiť doklad o odbornej montáži. Odbornou montážou sa rozumie montáž odborne spôsobilou osobou (inštalatér, elektroserwis, apod.), ktorá má oprávnenie takú činnosť vykonávať. Dokladom sa rozumie potvrdenie o montáži náhradného dielu s uvedením technologického postupu a vykonaných prác, z ktorých vyplýva, že na určitý tovar (nutné uviesť typ tovaru a výrobné číslo) bol inštalovaný náhradný diel, ktorý je predmetom reklamácie. Vrátenie náhradného dielu v zákonnej lehote bude umožnené iba v prípade, že nebude tento náhradný diel žiadnym spôsobom použitý alebo inštalovaný.

RECYKLÁCIA

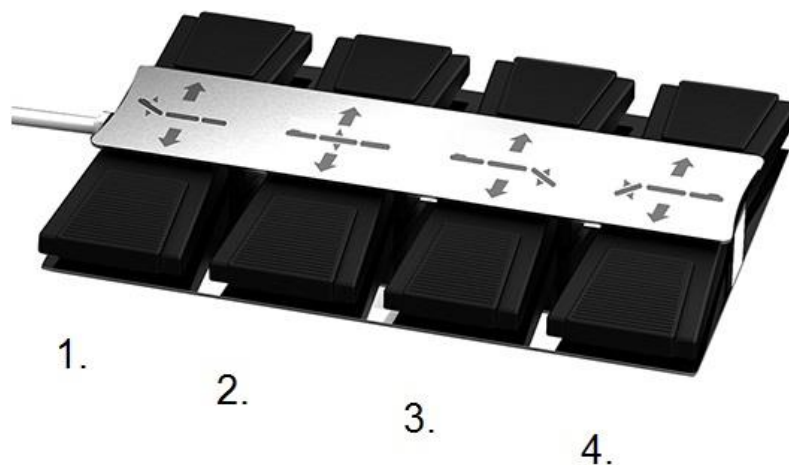


Ak je niektorý z našich výrobkov alebo jeho obal označený symbolom, nemal by byť považovaný za bežný komunálny odpad. Pre zaistenie správneho nakladania s týmto odpadom ho zlikvidujte v súlade s miestnymi zákonmi o likvidácii elektronických zariadení. Táto iniciatíva pomôže zachovať a šetriť prírodné zdroje a zlepšovať štandardy ochrany životného prostredia vo vzťahu k zaobchádzaniu s elektrickým odpadom.

VITAJTE

Ďakujeme za váš nákup. Pred použitím prístroja si prosím pozorne prečítajte tieto pokyny. Ak si nebudete istí správnym používaním prístroja, požiadajte o radu odborníka. Nenesieme žiadnu zodpovednosť za prípadné škody a úrazy spôsobené nesprávnym používaním prístroja.

NÁVOD K POUŽITIE



Zapojte nožný pedál ku kreslu.

1. pedál slúži na polohovanie opierky chrbta.
2. pedál slúži k výškovému nastavenie sedadla.
3. pedál slúži na nastavenie sklonu sedadla.
4. pedál slúži na nastavenie opierky nôh.